

2023 年 入院患者疾病統計

一般財団法人新潟県地域医療推進機構
魚沼基幹病院

凡 例

- 1 本書は 2023 年(令和 5 年)1 月から 12 月の間に(入)退院した患者の疾病統計である。
- 2 退院患者数は延数(再入院、院内転科もその都度加算)で計算しているが、「病類別(大分類)性別患者数」、「病類別(大分類)医療圏別患者数」、「病類別(中分類)性別患者数」については実数を併せて計上した。
- 3 実数の計上において、計上分類が複数となる場合は最初に発生した分類に計上した。
- 4 ここに用いた疾病分類は、第 10 回改定国際疾病分類(ICD-10(2013 年版))により行った。

目 次

第1章 入院患者疾病統計の概要

第 1 症例数の多い疾患	2
第 2 年齢階級別患者数	2
第 3 年齢階級別、病類(大分類)別患者数の構成比	3
第 4 症例数の多い悪性新生物<腫瘍>	5

第2章 入院患者疾病統計

[大 分 類]

第 1 表 病類別性別患者数	7
第 2 表 病類別性別患者数(実患者数)	8
第 3 表 病類別在院死亡患者数	9
第 4 表 病類別在院日数別患者数	10
第 5 表 病類別年齢階級別患者数	11
第 6 表 病類別医療圏別患者数	12
第 7 表 病類別医療圏別患者数(実患者数)	13

[中 分 類]

第 8 表 「感染症及び寄生虫症」性別患者数	14
第 9 表 「感染症及び寄生虫症」性別患者数(実患者数)	15
第 10 表 「感染症及び寄生虫症」在院死亡患者数	16
第 11 表 「感染症及び寄生虫症」在院日数別患者数	17
第 12 表 「感染症及び寄生虫症」年齢階級別患者数	18
第 13 表 「感染症及び寄生虫症」医療圏別患者数	19
第 14 表 「新生物<腫瘍>」性別患者数	20
第 15 表 「新生物<腫瘍>」性別患者数(実患者数)	21
第 16 表 「新生物<腫瘍>」在院死亡患者数	22
第 17 表 「新生物<腫瘍>」在院日数別患者数	23
第 18 表 「新生物<腫瘍>」年齢階級別患者数	24
第 19 表 「新生物<腫瘍>」医療圏別患者数	25
第 20 表 「血液及び造血器の疾患並びに免疫機構の障害」性別患者数	26
第 21 表 「血液及び造血器の疾患並びに免疫機構の障害」性別患者数(実患者数)	26
第 22 表 「血液及び造血器の疾患並びに免疫機構の障害」在院死亡患者数	26
第 23 表 「血液及び造血器の疾患並びに免疫機構の障害」在院日数別患者数	27
第 24 表 「血液及び造血器の疾患並びに免疫機構の障害」年齢階級別患者数	27
第 25 表 「血液及び造血器の疾患並びに免疫機構の障害」医療圏別患者数	27

第 26 表	「内分泌、栄養及び代謝疾患」性別患者数	28
第 27 表	「内分泌、栄養及び代謝疾患」性別患者数(実患者数)	28
第 28 表	「内分泌、栄養及び代謝疾患」在院死亡患者数	28
第 29 表	「内分泌、栄養及び代謝疾患」在院日数別患者数	29
第 30 表	「内分泌、栄養及び代謝疾患」年齢階級別患者数	29
第 31 表	「内分泌、栄養及び代謝疾患」医療圏別患者数	29
第 32 表	「精神及び行動の障害」性別患者数	30
第 33 表	「精神及び行動の障害」性別患者数(実患者数)	30
第 34 表	「精神及び行動の障害」在院死亡患者数	31
第 35 表	「精神及び行動の障害」在院日数別患者数	31
第 36 表	「精神及び行動の障害」年齢階級別患者数	32
第 37 表	「精神及び行動の障害」医療圏別患者数	32
第 38 表	「神経系の疾患」性別患者数	33
第 39 表	「神経系の疾患」性別患者数(実患者数)	33
第 40 表	「神経系の疾患」在院死亡患者数	34
第 41 表	「神経系の疾患」在院日数別患者数	34
第 42 表	「神経系の疾患」年齢階級別患者数	35
第 43 表	「神経系の疾患」医療圏別患者数	35
第 44 表	「眼及び付属器の疾患」性別患者数	36
第 45 表	「眼及び付属器の疾患」性別患者数(実患者数)	36
第 46 表	「眼及び付属器の疾患」在院死亡患者数	37
第 47 表	「眼及び付属器の疾患」在院日数別患者数	37
第 48 表	「眼及び付属器の疾患」年齢階級別患者数	38
第 49 表	「眼及び付属器の疾患」医療圏別患者数	38
第 50 表	「耳及び乳様突起の疾患」性別患者数	39
第 51 表	「耳及び乳様突起の疾患」性別患者数(実患者数)	39
第 52 表	「耳及び乳様突起の疾患」在院死亡患者数	39
第 53 表	「耳及び乳様突起の疾患」在院日数別患者数	39
第 54 表	「耳及び乳様突起の疾患」年齢階級別患者数	40
第 55 表	「耳及び乳様突起の疾患」医療圏別患者数	40
第 56 表	「循環器系の疾患」性別患者数	41
第 57 表	「循環器系の疾患」性別患者数(実患者数)	42
第 58 表	「循環器系の疾患」在院死亡患者数	43
第 59 表	「循環器系の疾患」在院日数別患者数	44
第 60 表	「循環器系の疾患」年齢階級別患者数	45
第 61 表	「循環器系の疾患」医療圏別患者数	46
第 62 表	「呼吸器系の疾患」性別患者数	47
第 63 表	「呼吸器系の疾患」性別患者数(実患者数)	48

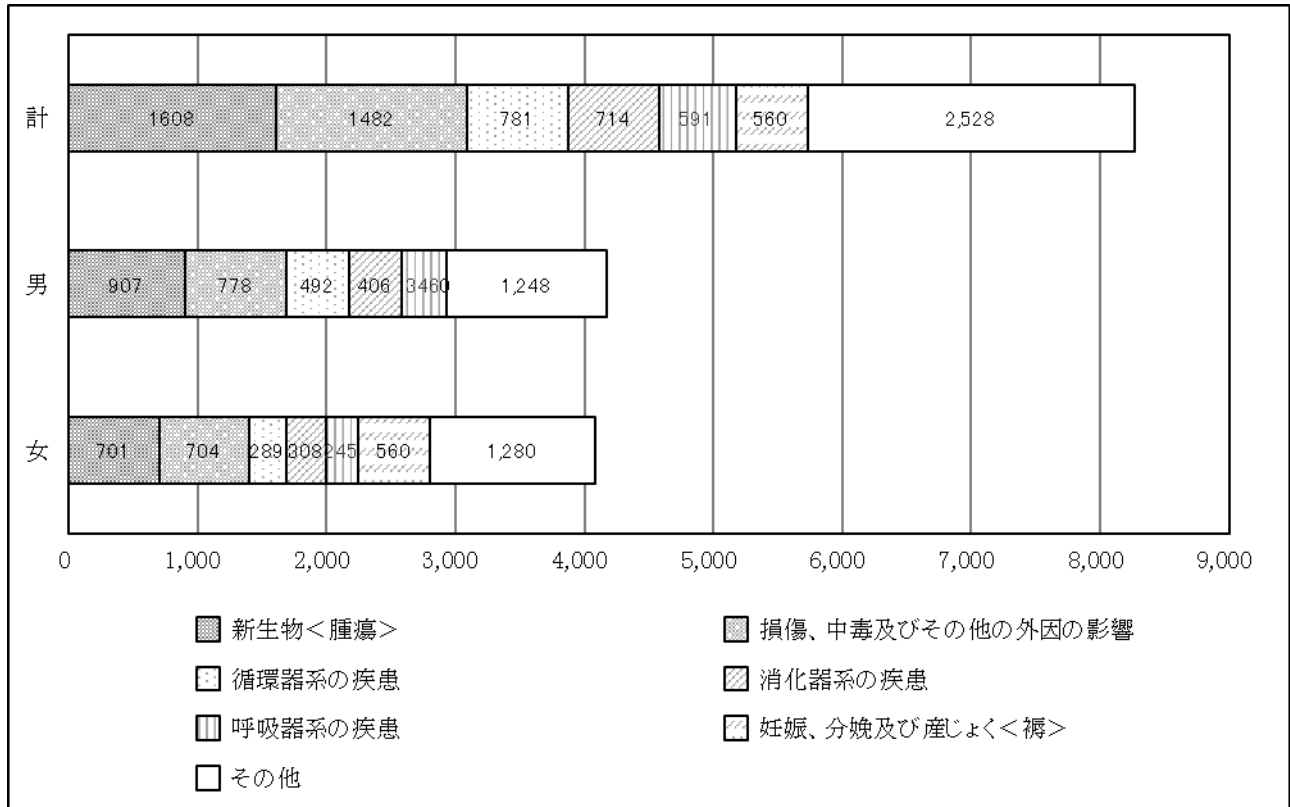
第 64 表	「呼吸器系の疾患」在院死亡患者数	49
第 65 表	「呼吸器系の疾患」在院日数別患者数	50
第 66 表	「呼吸器系の疾患」年齢階級別患者数	51
第 67 表	「呼吸器系の疾患」医療圏別患者数	52
第 68 表	「消化器系の疾患」性別患者数	53
第 69 表	「消化器系の疾患」性別患者数(実患者数)	54
第 70 表	「消化器系の疾患」在院死亡患者数	55
第 71 表	「消化器系の疾患」在院日数別患者数	56
第 72 表	「消化器系の疾患」年齢階級別患者数	57
第 73 表	「消化器系の疾患」医療圏別患者数	58
第 74 表	「皮膚及び皮下組織の疾患」性別患者数	59
第 75 表	「皮膚及び皮下組織の疾患」性別患者数(実患者数)	59
第 76 表	「皮膚及び皮下組織の疾患」在院死亡患者数	59
第 77 表	「皮膚及び皮下組織の疾患」在院日数別患者数	60
第 78 表	「皮膚及び皮下組織の疾患」年齢階級別患者数	60
第 79 表	「皮膚及び皮下組織の疾患」医療圏別患者数	60
第 80 表	「筋骨格系及び結合組織の疾患」性別患者数	61
第 81 表	「筋骨格系及び結合組織の疾患」性別患者数(実患者数)	62
第 82 表	「筋骨格系及び結合組織の疾患」在院死亡患者数	63
第 83 表	「筋骨格系及び結合組織の疾患」在院日数別患者数	64
第 84 表	「筋骨格系及び結合組織の疾患」年齢階級別患者数	65
第 85 表	「筋骨格系及び結合組織の疾患」医療圏別患者数	66
第 86 表	「腎尿路性器系の疾患」性別患者数	67
第 87 表	「腎尿路性器系の疾患」性別患者数(実患者数)	67
第 88 表	「腎尿路性器系の疾患」在院死亡患者数	68
第 89 表	「腎尿路性器系の疾患」在院日数別患者数	68
第 90 表	「腎尿路性器系の疾患」年齢階級別患者数	69
第 91 表	「腎尿路性器系の疾患」医療圏別患者数	69
第 92 表	「妊娠、分娩及び産じょく」性別患者数	70
第 93 表	「妊娠、分娩及び産じょく」性別患者数(実患者数)	70
第 94 表	「妊娠、分娩及び産じょく」在院死亡患者数	71
第 95 表	「妊娠、分娩及び産じょく」在院日数別患者数	71
第 96 表	「妊娠、分娩及び産じょく」年齢階級別患者数	72
第 97 表	「妊娠、分娩及び産じょく」医療圏別患者数	72
第 98 表	「周産期に発生した病態」性別患者数	73
第 99 表	「周産期に発生した病態」性別患者数(実患者数)	73
第 100 表	「周産期に発生した病態」在院死亡患者数	74
第 101 表	「周産期に発生した病態」在院日数別患者数	74

第 102 表	「周産期に発生した病態」年齢階級別患者数	75
第 103 表	「周産期に発生した病態」医療圏別患者数	75
第 104 表	「先天奇形、変形及び染色体異常」性別患者数	76
第 105 表	「先天奇形、変形及び染色体異常」性別患者数(実患者数)	76
第 106 表	「先天奇形、変形及び染色体異常」在院死亡患者数	77
第 107 表	「先天奇形、変形及び染色体異常」在院日数別患者数	77
第 108 表	「先天奇形、変形及び染色体異常」年齢階級別患者数	78
第 109 表	「先天奇形、変形及び染色体異常」医療圏別患者数	78
第 110 表	「症状、徴候及び異常臨床所見・異常検査所見で他に分類されないもの」 性別患者数	79
第 111 表	「症状、徴候及び異常臨床所見・異常検査所見で他に分類されないもの」 性別患者数(実患者数)	80
第 112 表	「症状、徴候及び異常臨床所見・異常検査所見で他に分類されないもの」 在院死亡患者数	81
第 113 表	「症状、徴候及び異常臨床所見・異常検査所見で他に分類されないもの」 在院日数別患者数	82
第 114 表	「症状、徴候及び異常臨床所見・異常検査所見で他に分類されないもの」 年齢階級別患者数	83
第 115 表	「症状、徴候及び異常臨床所見・異常検査所見で他に分類されないもの」 医療圏別患者数	84
第 116 表	「損害、中毒及びその他の外因の影響」性別患者数	85
第 117 表	「損害、中毒及びその他の外因の影響」性別患者数(実患者数)	86
第 118 表	「損害、中毒及びその他の外因の影響」在院死亡患者数	87
第 119 表	「損害、中毒及びその他の外因の影響」在院日数別患者数	88
第 120 表	「損害、中毒及びその他の外因の影響」年齢階級別患者数	89
第 121 表	「損害、中毒及びその他の外因の影響」医療圏別患者数	90
第 122 表	「健康状態に影響をおよぼす要因及び保健サービスの利用」 性別患者数	91
第 123 表	「健康状態に影響をおよぼす要因及び保健サービスの利用」 性別患者数(実患者数)	91
第 124 表	「健康状態に影響をおよぼす要因及び保健サービスの利用」 在院死亡患者数	92
第 125 表	「健康状態に影響をおよぼす要因及び保健サービスの利用」 在院日数別患者数	92
第 126 表	「健康状態に影響をおよぼす要因及び保健サービスの利用」 年齢階級別患者数	93
第 127 表	「健康状態に影響をおよぼす要因及び保健サービスの利用」 医療圏別患者数	93

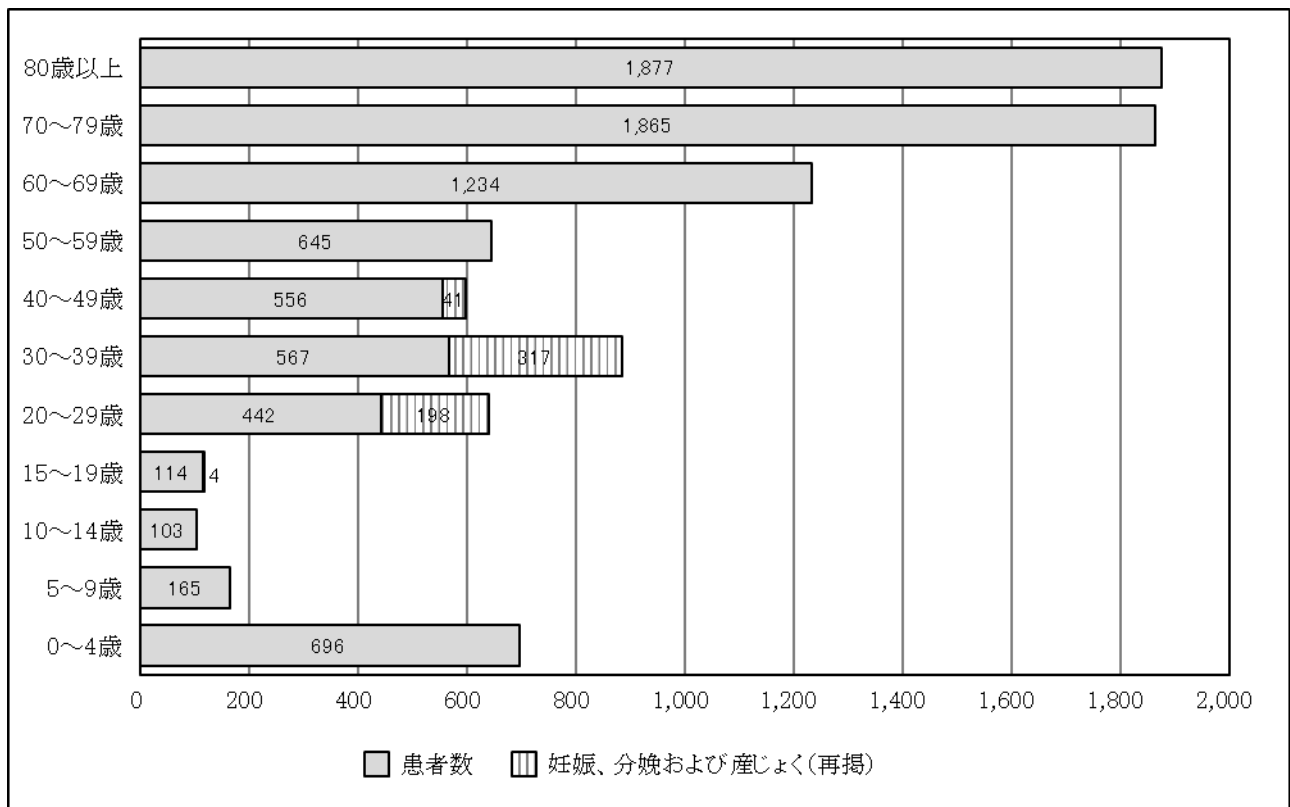
第 128 表 「特殊目的コード」性別患者数	94
第 129 表 「特殊目的コード」性別患者数(実患者数)	94
第 130 表 「特殊目的コード」在院死亡患者数	94
第 131 表 「特殊目的コード」在院日数別患者数	94
第 132 表 「特殊目的コード」年齢階級別患者数	94
第 133 表 「特殊目的コード」医療圏別患者数	95

第 1 章 入院患者疾病統計の概要

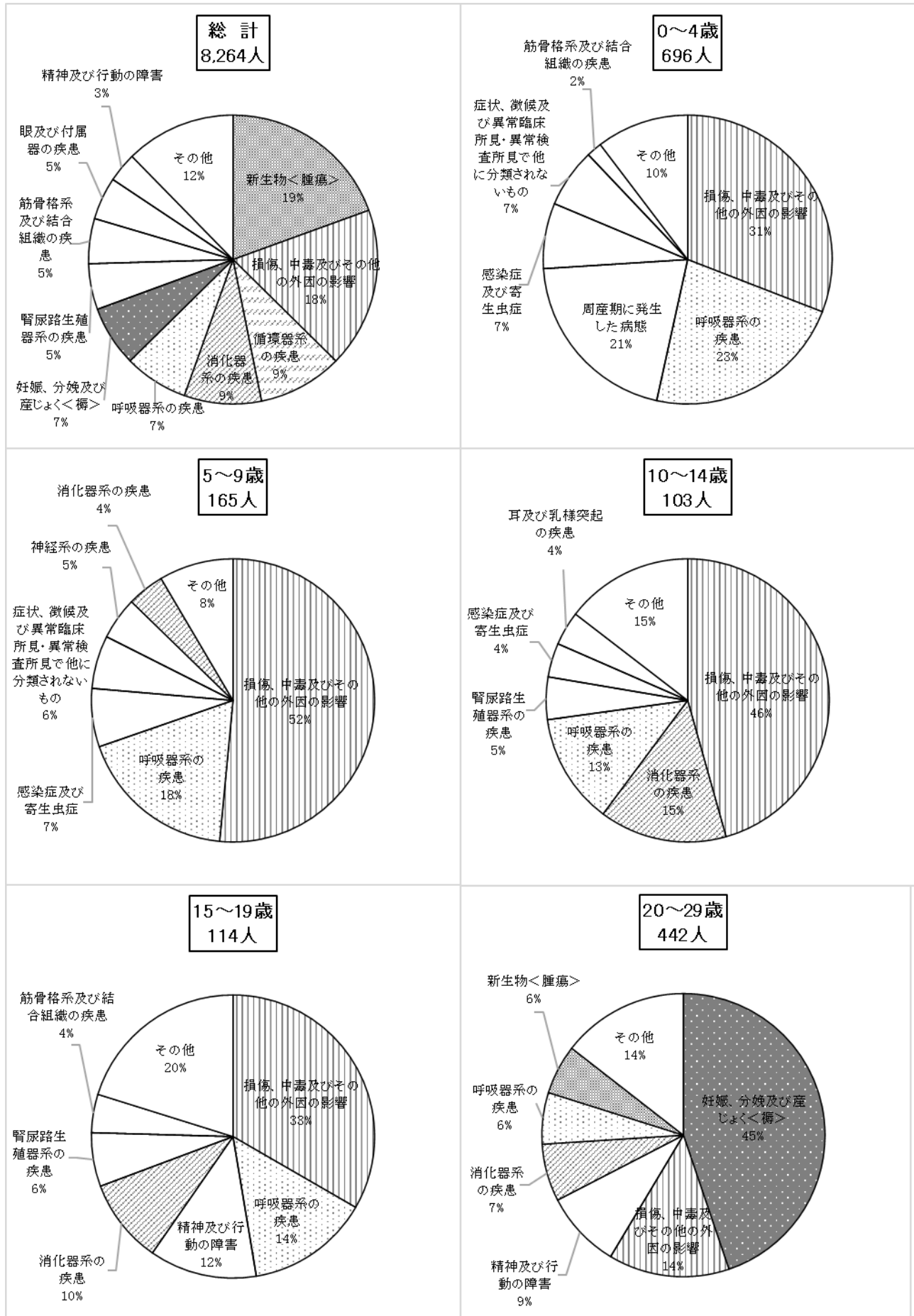
第1 症例数の多い疾患



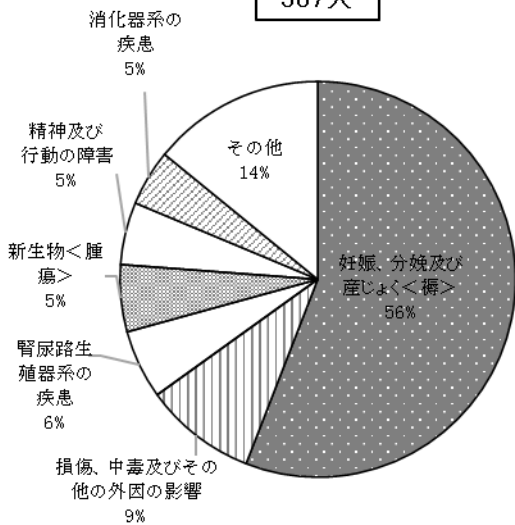
第2 年齢階級別患者数



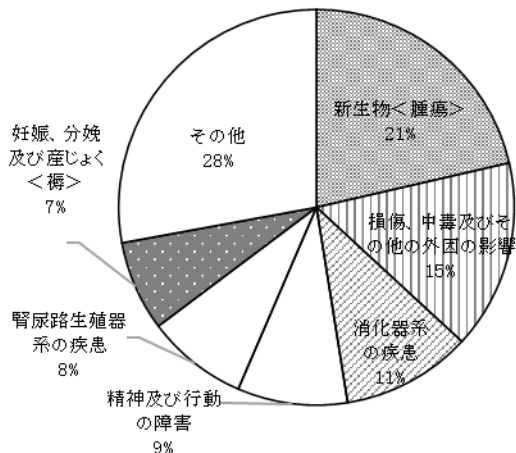
第3 年齢階級別、病類(大分類)別患者数の構成比



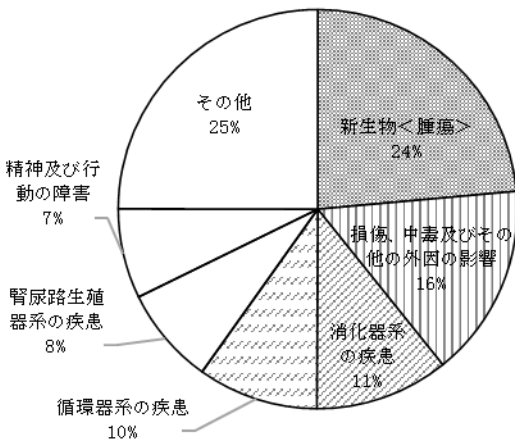
30～39歳
567人



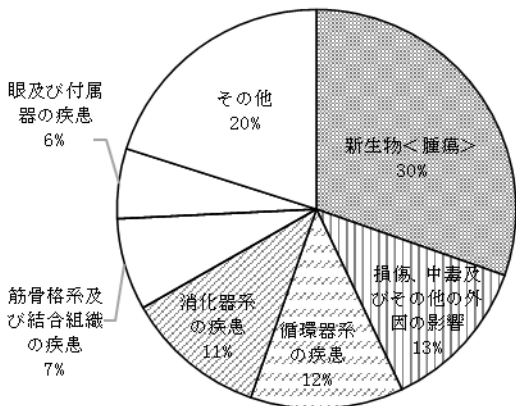
40～49歳
556人



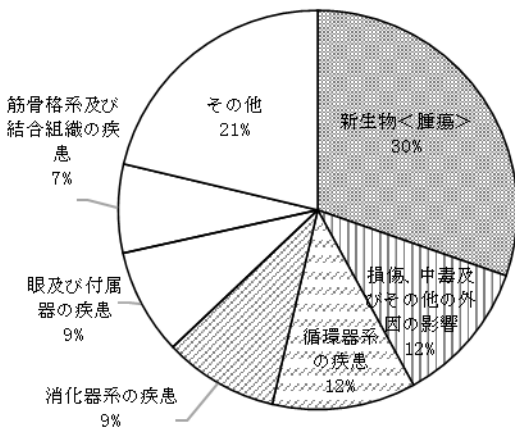
50～59歳
645人



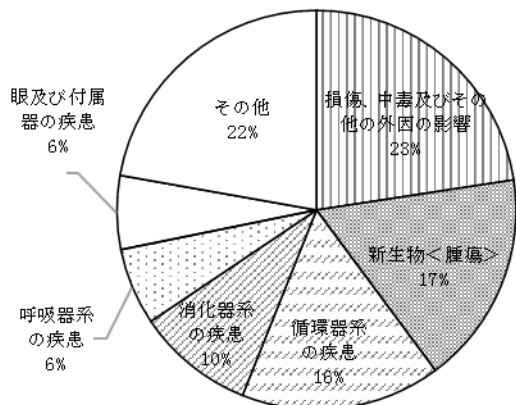
60～69歳
1,234人



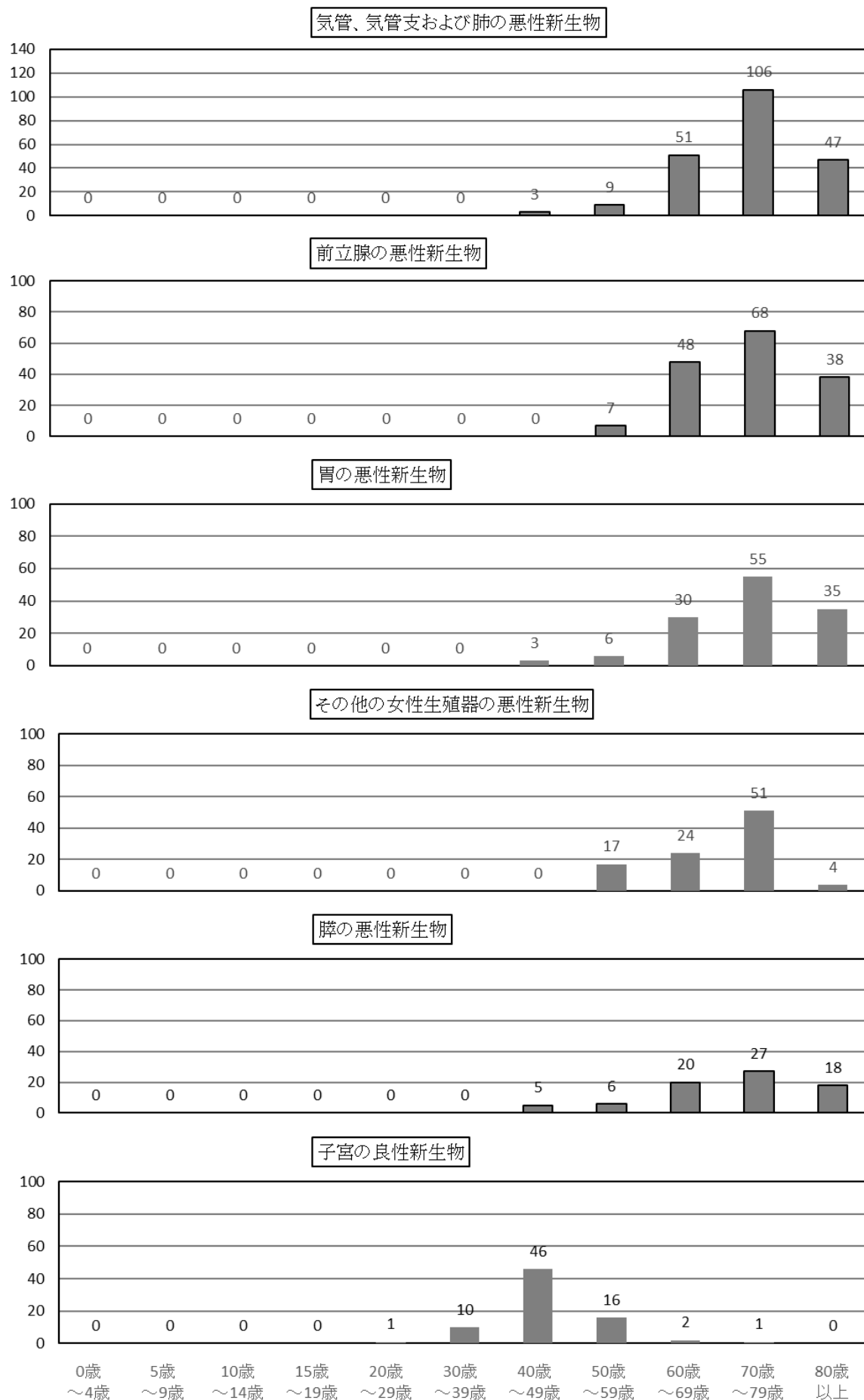
70～79歳
1,865人



80歳以上
1,877人



第4 症例数の多い悪性新生物<腫瘍>



第 2 章 入院患者疾病統計

第1表 病類別(大分類)性別患者数

大分類 \ 性別	計	男	女
合計	8,264	4,177	4,087
感染症及び寄生虫症	160	80	80
新生物<腫瘍>	1,608	907	701
血液及び造血器の疾患並びに免疫機構の障害	23	12	11
内分泌、栄養及び代謝疾患	102	51	51
精神及び行動の障害	274	121	153
神経系の疾患	197	114	83
眼及び付属器の疾患	394	198	196
耳及び乳様突起の疾患	77	22	55
循環器系の疾患	781	492	289
呼吸器系の疾患	591	346	245
消化器系の疾患	714	406	308
皮膚及び皮下組織の疾患	35	23	12
筋骨格系及び結合組織の疾患	417	216	201
腎尿路生殖器系の疾患	424	188	236
妊娠、分娩及び産じょく<褥>	560	0	560
周産期に発生した病態	143	79	64
先天奇形、変形及び染色体異常	23	12	11
症状、徴候及び異常臨床所見・異常検査所見で他に分類されないもの	150	81	69
損傷、中毒及びその他の外因の影響	1,482	778	704
傷病及び死亡の外因	0	0	0
健康状態に影響をおよぼす要因及び保健サービスの利用	15	3	12
特殊目的用コード	94	48	46

第2表 病類別(大分類)性別患者数(実患者数)

大分類 \ 性別	計	男	女
合計	6,492	3,232	3,260
感染症及び寄生虫症	126	64	62
新生物<腫瘍>	1,093	623	470
血液及び造血器の疾患並びに免疫機構の障害	15	9	6
内分泌、栄養及び代謝疾患	82	42	40
精神及び行動の障害	233	109	124
神経系の疾患	150	89	61
眼及び付属器の疾患	255	128	127
耳及び乳様突起の疾患	70	21	49
循環器系の疾患	650	394	256
呼吸器系の疾患	467	267	200
消化器系の疾患	565	318	247
皮膚及び皮下組織の疾患	30	19	11
筋骨格系及び結合組織の疾患	364	188	176
腎尿路生殖器系の疾患	329	139	190
妊娠、分娩及び産じょく<褥>	506	0	506
周産期に発生した病態	138	76	62
先天奇形、変形及び染色体異常	19	10	9
症状、徴候及び異常臨床所見・異常検査所見で他に分類されないもの	125	70	55
損傷、中毒及びその他の外因の影響	1,181	625	556
傷病及び死亡の外因	0	0	0
健康状態に影響をおよぼす要因及び保健サービスの利用	13	2	11
特殊目的用コード	81	39	42

第3表 病類別(大分類)在院死亡患者数

大分類 \ 性別	計	男	女
合計	288	168	120
感染症及び寄生虫症	9	3	6
新生物<腫瘍>	74	51	23
血液及び造血器の疾患並びに免疫機構の障害	1	1	0
内分泌、栄養及び代謝疾患	0	0	0
精神及び行動の障害	2	1	1
神経系の疾患	8	5	3
眼及び付属器の疾患	0	0	0
耳及び乳様突起の疾患	0	0	0
循環器系の疾患	106	58	48
呼吸器系の疾患	30	18	12
消化器系の疾患	9	4	5
皮膚及び皮下組織の疾患	0	0	0
筋骨格系及び結合組織の疾患	5	3	2
腎尿路生殖器系の疾患	7	4	3
妊娠、分娩及び産じょく<褥>	0	0	0
周産期に発生した病態	0	0	0
先天奇形、変形及び染色体異常	0	0	0
症状、徴候及び異常臨床所見・異常検査所見で他に分類されないもの	7	4	3
損傷、中毒及びその他の外因の影響	25	16	9
傷病及び死亡の外因	0	0	0
健康状態に影響をおよぼす要因及び保健サービスの利用	0	0	0
特殊目的用コード	5	0	5

第4表 病類別(大分類)在院日数別患者数

大分類	日数	計	1～8日	～15日	～1月	～3月	～6月	～1年	～2年
合計		8,264	4,664	1,494	1,308	728	56	14	0
感染症及び寄生虫症		160	106	23	23	7	1	0	0
新生物<腫瘍>		1,608	947	349	188	120	4	0	0
血液及び造血器の疾患並びに免疫機構の障害		23	12	5	4	2	0	0	0
内分泌、栄養及び代謝疾患		102	55	27	15	5	0	0	0
精神及び行動の障害		274	53	18	66	106	21	10	0
神経系の疾患		197	83	40	33	33	6	2	0
眼及び付属器の疾患		394	323	55	14	2	0	0	0
耳及び乳様突起の疾患		77	59	18	0	0	0	0	0
循環器系の疾患		781	333	157	173	110	8	0	0
呼吸器系の疾患		591	356	105	81	47	1	1	0
消化器系の疾患		714	510	108	69	26	1	0	0
皮膚及び皮下組織の疾患		35	21	4	5	5	0	0	0
筋骨格系及び結合組織の疾患		417	71	115	178	49	4	0	0
腎尿路生殖器系の疾患		424	279	70	54	20	1	0	0
妊娠、分娩及び産じょく<褥>		560	409	121	16	13	1	0	0
周産期に発生した病態		143	75	33	22	13	0	0	0
先天奇形、変形及び染色体異常		23	16	5	2	0	0	0	0
症状、徴候及び異常臨床所見・異常検査所見で他に分類されないもの		150	127	15	3	5	0	0	0
損傷、中毒及びその他の外因の影響		1,482	764	200	347	162	8	1	0
傷病及び死亡の外因		0	0	0	0	0	0	0	0
健康状態に影響をおよぼす要因及び保健サービスの利用		15	13	2	0	0	0	0	0
特殊目的用コード		94	52	24	15	3	0	0	0

第5表 病類別(大分類)年齢階級別患者数

大分類	年齢	計	0歳 ～4歳	5歳 ～9歳	10歳 ～14歳	15歳 ～19歳	20歳 ～29歳	30歳 ～39歳	40歳 ～49歳	50歳 ～59歳	60歳 ～69歳	70歳 ～79歳	80歳 以上
合計		8,264	696	165	103	114	442	567	556	645	1,234	1,865	1,877
感染症及び寄生虫症		160	51	11	4	2	7	2	3	8	12	32	28
新生物<腫瘍>		1,608	10	1	3	2	25	31	119	152	375	566	324
血液及び造血器の疾患並びに免疫機構の障害		23	0	1	0	2	0	0	2	1	8	5	4
内分泌、栄養及び代謝疾患		102	9	5	3	0	3	7	5	11	14	25	20
精神及び行動の障害		274	1	0	3	14	39	29	50	47	35	34	22
神経系の疾患		197	8	8	3	2	2	8	14	17	30	54	51
眼及び付属器の疾患		394	0	1	0	2	3	7	11	28	70	160	112
耳及び乳様突起の疾患		77	12	0	4	2	3	3	4	9	15	12	13
循環器系の疾患		781	0	0	0	0	0	9	35	63	153	217	304
呼吸器系の疾患		591	157	30	13	16	26	24	29	29	57	93	117
消化器系の疾患		714	4	7	15	11	29	26	59	70	141	173	179
皮膚及び皮下組織の疾患		35	0	0	0	1	2	1	8	6	5	6	6
筋骨格系及び結合組織の疾患		417	12	3	0	5	7	6	26	38	92	134	94
腎尿路生殖器系の疾患		424	11	2	5	7	14	32	46	51	60	96	100
妊娠、分娩及び産じよく<褥>		560	0	0	0	4	198	317	41	0	0	0	0
周産期に発生した病態		143	143	0	0	0	0	0	0	0	0	0	0
先天奇形、変形及び染色体異常		23	8	1	3	2	1	1	4	1	0	1	1
症状、徴候及び異常臨床所見・異常検査所見で他に分類されないもの		150	46	10	0	4	8	2	12	8	9	16	35
損傷、中毒及びその他の外因の影響		1,482	215	85	47	38	61	52	86	101	155	218	424
傷病及び死亡の外因		0	0	0	0	0	0	0	0	0	0	0	0
健康状態に影響をおよぼす要因及び保健サービスの利用		15	0	0	0	0	5	5	1	1	0	1	2
特殊目的用コード		94	9	0	0	0	9	5	1	4	3	22	41

第 6 表 病類別(大分類)医療圏別患者数

大分類	医療圏	計	魚沼	新潟	上越	中越	下越	県央	佐渡	県外
合 計		8,264	7,705	62	19	186	2	18	2	270
感染症及び寄生虫症		160	157	0	0	1	0	0	0	2
新生物<腫瘍>		1,608	1,532	1	2	56	1	7	0	9
血液及び造血器の疾患並びに免疫機構の障害		23	21	0	0	2	0	0	0	0
内分泌、栄養及び代謝疾患		102	99	0	0	2	0	0	0	1
精神及び行動の障害		274	222	5	4	32	0	1	0	10
神経系の疾患		197	191	1	0	5	0	0	0	0
眼及び付属器の疾患		394	386	2	0	6	0	0	0	0
耳及び乳様突起の疾患		77	75	0	0	1	1	0	0	0
循環器系の疾患		781	752	4	0	8	0	2	0	15
呼吸器系の疾患		591	572	1	0	8	0	0	0	10
消化器系の疾患		714	688	1	1	8	0	0	0	16
皮膚及び皮下組織の疾患		35	32	1	0	2	0	0	0	0
筋骨格系及び結合組織の疾患		417	406	1	0	9	0	0	0	1
腎尿路生殖器系の疾患		424	417	2	0	1	0	0	0	4
妊娠、分娩及び産じょく<褥>		560	443	17	5	16	0	4	1	74
周産期に発生した病態		143	111	9	3	8	0	0	1	11
先天奇形、変形及び染色体異常		23	22	0	0	0	0	0	0	1
症状、徴候及び異常臨床所見・異常検査所見で他に分類されないもの		150	137	1	0	1	0	0	0	11
損傷、中毒及びその他の外因の影響		1,482	1,337	15	4	18	0	4	0	104
傷病及び死亡の外因		0	0	0	0	0	0	0	0	0
健康状態に影響をおよぼす要因及び保健サービスの利用		15	14	0	0	1	0	0	0	0
特殊目的用コード		94	91	1	0	1	0	0	0	1

第7表 病類別(大分類)医療圏別患者数(実患者数)

医療圏 大分類	計	魚沼	新潟	上越	中越	下越	県央	佐渡	県外
合計	6,492	5,965	58	16	171	2	17	2	261
感染症及び寄生虫症	126	123	0	0	1	0	0	0	2
新生物<腫瘍>	1,093	1,024	0	1	53	1	6	0	8
血液及び造血器の疾患並びに免疫機構の障害	15	13	0	0	2	0	0	0	0
内分泌、栄養及び代謝疾患	82	79	0	0	2	0	0	0	1
精神及び行動の障害	233	187	5	4	26	0	1	0	10
神経系の疾患	150	144	1	0	5	0	0	0	0
眼及び付属器の疾患	255	247	2	0	6	0	0	0	0
耳及び乳様突起の疾患	70	68	0	0	1	1	0	0	0
循環器系の疾患	650	622	4	0	8	0	2	0	14
呼吸器系の疾患	467	449	1	0	8	0	0	0	9
消化器系の疾患	565	541	1	1	7	0	0	0	15
皮膚及び皮下組織の疾患	30	28	1	0	1	0	0	0	0
筋骨格系及び結合組織の疾患	364	353	1	0	9	0	0	0	1
腎尿路生殖器系の疾患	329	322	2	0	1	0	0	0	4
妊娠、分娩及び産じょく<褥>	506	400	16	3	13	0	4	1	69
周産期に発生した病態	138	106	9	3	8	0	0	1	11
先天奇形、変形及び染色体異常	19	18	0	0	0	0	0	0	1
症状、徴候及び異常臨床所見・異常検査所見で他に分類されないもの	125	112	1	0	1	0	0	0	11
損傷、中毒及びその他の外因の影響	1,181	1,038	13	4	18	0	4	0	104
傷病及び死亡の外因	0	0	0	0	0	0	0	0	0
健康状態に影響をおよぼす要因及び保健サービスの利用	13	13	0	0	0	0	0	0	0
特殊目的用コード	81	78	1	0	1	0	0	0	1

第 8 表 「感染症及び寄生虫症(中分類)」性別患者数

中分類 \ 性別	計	男	女
合 計	160	80	80
腸管感染症	58	26	32
結核	2	0	2
人畜共通細菌性疾患	0	0	0
その他の細菌性疾患	40	20	20
主として性的伝播様式をとる感染症	0	0	0
その他のスピロヘータ疾患	0	0	0
クラミジアによるその他の疾患	0	0	0
リケッチア症	1	1	0
中枢神経系のウイルス感染症	2	1	1
節足動物媒介ウイルス熱及びウイルス性出血熱	0	0	0
皮膚及び粘膜病変を特徴とするウイルス感染症	12	7	5
ウイルス性肝炎	1	0	1
ヒト免疫不全ウイルス[HIV]病	0	0	0
その他のウイルス性疾患	36	20	16
真菌症	7	4	3
原虫疾患	1	1	0
ぜんく蠕虫症	0	0	0
シラミ症、ダニ症及びその他の動物寄生症	0	0	0
感染症及び寄生虫症の続発・後遺症	0	0	0
細菌、ウイルス及びその他の病原体	0	0	0
その他の感染症	0	0	0

第9表 「感染症及び寄生虫症(中分類)」性別患者数(実患者数)

中分類 \ 性別	計	男	女
合 計	126	64	62
腸管感染症	48	22	26
結核	2	0	2
人畜共通細菌性疾患	0	0	0
その他の細菌性疾患	27	13	14
主として性的伝播様式をとる感染症	0	0	0
その他のスピロヘータ疾患	0	0	0
クラミジアによるその他の疾患	0	0	0
リケッチア症	1	1	0
中枢神経系のウイルス感染症	2	1	1
節足動物媒介ウイルス熱及びウイルス性出血熱	0	0	0
皮膚及び粘膜病変を特徴とするウイルス感染症	10	6	4
ウイルス性肝炎	1	0	1
ヒト免疫不全ウイルス[HIV]病	0	0	0
その他のウイルス性疾患	27	16	11
真菌症	7	4	3
原虫疾患	1	1	0
ぜんく蠕虫症	0	0	0
シラミ症、ダニ症及びその他の動物寄生症	0	0	0
感染症及び寄生虫症の続発・後遺症	0	0	0
細菌、ウイルス及びその他の病原体	0	0	0
その他の感染症	0	0	0

第 10 表 「感染症及び寄生虫症(中分類)」在院死亡患者数

中分類	性別	計	男	女
合 計		9	3	6
腸管感染症		0	0	0
結核		0	0	0
人畜共通細菌性疾患		0	0	0
その他の細菌性疾患		7	1	6
主として性的伝播様式をとる感染症		0	0	0
その他のスピロヘータ疾患		0	0	0
クラミジアによるその他の疾患		0	0	0
リケッチア症		0	0	0
中枢神経系のウイルス感染症		0	0	0
節足動物媒介ウイルス熱及びウイルス性出血熱		0	0	0
皮膚及び粘膜病変を特徴とするウイルス感染症		0	0	0
ウイルス性肝炎		0	0	0
ヒト免疫不全ウイルス[HIV]病		0	0	0
その他のウイルス性疾患		0	0	0
真菌症		2	2	0
原虫疾患		0	0	0
ぜんく蠕虫症		0	0	0
シラミ症、ダニ症及びその他の動物寄生症		0	0	0
感染症及び寄生虫症の続発・後遺症		0	0	0
細菌、ウイルス及びその他の病原体		0	0	0
その他の感染症		0	0	0

第 11 表 「感染症及び寄生虫症(中分類)」在院日数別患者数

中分類	日数	計	1～8日	～15日	～1月	～3月	～6月	～1年	～2年
合 計		160	106	23	23	7	1	0	0
腸管感染症		58	48	7	3	0	0	0	0
結核		2	2	0	0	0	0	0	0
人畜共通細菌性疾患		0	0	0	0	0	0	0	0
その他の細菌性疾患		40	13	7	16	4	0	0	0
主として性的伝播様式をとる感染症		0	0	0	0	0	0	0	0
その他のスピロヘータ疾患		0	0	0	0	0	0	0	0
クラミジアによるその他の疾患		0	0	0	0	0	0	0	0
リケッチア症		1	0	1	0	0	0	0	0
中枢神経系のウイルス感染症		2	0	0	1	1	0	0	0
節足動物媒介ウイルス熱及びウイルス性出血熱		0	0	0	0	0	0	0	0
皮膚及び粘膜病変を特徴とするウイルス感染症		12	7	2	1	1	1	0	0
ウイルス性肝炎		1	1	0	0	0	0	0	0
ヒト免疫不全ウイルス[HIV]病		0	0	0	0	0	0	0	0
その他のウイルス性疾患		36	32	4	0	0	0	0	0
真菌症		7	3	2	1	1	0	0	0
原虫疾患		1	0	0	1	0	0	0	0
ぜんく蠕虫症		0	0	0	0	0	0	0	0
シラミ症、ダニ症及びその他の動物寄生症		0	0	0	0	0	0	0	0
感染症及び寄生虫症の続発・後遺症		0	0	0	0	0	0	0	0
細菌、ウイルス及びその他の病原体		0	0	0	0	0	0	0	0
その他の感染症		0	0	0	0	0	0	0	0

第 12 表 「感染症及び寄生虫症(中分類)」年齢階級別患者数

中分類	年齢	計	0歳 ～4歳	5歳 ～9歳	10歳 ～14歳	15歳 ～19歳	20歳 ～29歳	30歳 ～39歳	40歳 ～49歳	50歳 ～59歳	60歳 ～69歳	70歳 ～79歳	80歳 以上
合 計		160	51	11	4	2	7	2	3	8	12	32	28
腸管感染症		58	15	10	4	1	2	2	3	1	4	6	10
結核		2	0	0	0	0	0	0	0	0	0	1	1
人畜共通細菌性疾患		0	0	0	0	0	0	0	0	0	0	0	0
その他の細菌性疾患		40	1	1	0	0	2	0	0	5	4	16	11
主として性的伝播様式をとる感染症		0	0	0	0	0	0	0	0	0	0	0	0
その他のスピロヘータ疾患		0	0	0	0	0	0	0	0	0	0	0	0
クラミジアによるその他の疾患		0	0	0	0	0	0	0	0	0	0	0	0
リケッチア症		1	0	0	0	0	0	0	0	0	0	1	0
中枢神経系のウイルス感染症		2	0	0	0	0	1	0	0	0	0	0	1
節足動物媒介ウイルス熱及びウイルス 性出血熱		0	0	0	0	0	0	0	0	0	0	0	0
皮膚及び粘膜病変を特徴とするウイル ス感染症		12	3	0	0	0	0	0	0	1	1	5	2
ウイルス性肝炎		1	0	0	0	0	0	0	0	0	0	1	0
ヒト免疫不全ウイルス[HIV]病		0	0	0	0	0	0	0	0	0	0	0	0
その他のウイルス性疾患		36	32	0	0	1	2	0	0	0	0	0	1
真菌症		7	0	0	0	0	0	0	0	1	2	2	2
原虫疾患		1	0	0	0	0	0	0	0	0	1	0	0
ぜんく蠕虫症		0	0	0	0	0	0	0	0	0	0	0	0
シラミ症、ダニ症及びその他の動物寄 生症		0	0	0	0	0	0	0	0	0	0	0	0
感染症及び寄生虫症の続発・後遺症		0	0	0	0	0	0	0	0	0	0	0	0
細菌、ウイルス及びその他の病原体		0	0	0	0	0	0	0	0	0	0	0	0
その他の感染症		0	0	0	0	0	0	0	0	0	0	0	0

第 13 表 「感染症及び寄生虫症(中分類)」医療圏別患者数

医療圏 中分類	計	魚沼	新潟	上越	中越	下越	県央	佐渡	県外
合 計	160	157	0	0	1	0	0	0	2
腸管感染症	58	57	0	0	0	0	0	0	1
結核	2	2	0	0	0	0	0	0	0
人畜共通細菌性疾患	0	0	0	0	0	0	0	0	0
その他の細菌性疾患	40	39	0	0	0	0	0	0	1
主として性的伝播様式をとる感染症	0	0	0	0	0	0	0	0	0
その他のスピロヘータ疾患	0	0	0	0	0	0	0	0	0
クラミジアによるその他の疾患	0	0	0	0	0	0	0	0	0
リケッチア症	1	1	0	0	0	0	0	0	0
中枢神経系のウイルス感染症	2	2	0	0	0	0	0	0	0
節足動物媒介ウイルス熱及びウイルス性出血熱	0	0	0	0	0	0	0	0	0
皮膚及び粘膜病変を特徴とするウイルス感染症	12	12	0	0	0	0	0	0	0
ウイルス性肝炎	1	1	0	0	0	0	0	0	0
ヒト免疫不全ウイルス[HIV]病	0	0	0	0	0	0	0	0	0
その他のウイルス性疾患	36	35	0	0	1	0	0	0	0
真菌症	7	7	0	0	0	0	0	0	0
原虫疾患	1	1	0	0	0	0	0	0	0
ぜんく蠕虫症	0	0	0	0	0	0	0	0	0
シラミ症、ダニ症及びその他の動物寄生症	0	0	0	0	0	0	0	0	0
感染症及び寄生虫症の続発・後遺症	0	0	0	0	0	0	0	0	0
細菌、ウイルス及びその他の病原体	0	0	0	0	0	0	0	0	0
その他の感染症	0	0	0	0	0	0	0	0	0

第 14 表 「新生物<腫瘍>(中分類)」性別患者数

中分類 \ 性別	計	男	女
合 計	1,608	907	701
口唇・口腔および咽頭の悪性新生物	17	16	1
食道の悪性新生物	53	41	12
胃の悪性新生物	129	99	30
十二指腸、小腸の悪性新生物	2	0	2
結腸の悪性新生物	65	42	23
直腸S状結腸移行部、直腸、肛門および 肛門管の悪性新生物	26	18	8
肝および肝内胆管の悪性新生物	47	40	7
胆嚢、胆道の悪性新生物	25	16	9
膵の悪性新生物	76	47	29
消化器その他腹膜の悪性新生物	15	0	15
喉頭の悪性新生物	2	2	0
気管、気管支および肺の悪性新生物	216	163	53
呼吸器および胸腔内臓器のその他の悪 性新生物	8	6	2
骨および関節軟骨の悪性新生物	6	3	3
皮膚の悪性新生物	26	16	10
乳房の悪性新生物	41	0	41
結合織、男性乳房の悪性新生物	14	5	9
子宮頸(部)の悪性新生物	20	0	20
その他の子宮の悪性新生物	56	0	56
その他の女性生殖器の悪性新生物	96	0	96
前立腺の悪性新生物	161	161	0
膀胱の悪性新生物	66	51	15
腎、腎盂の悪性新生物	27	24	3
その他の泌尿生殖器の悪性新生物	6	5	1
脳の悪性新生物(中枢神経系)	12	9	3
甲状腺およびその他の内分泌腺の悪性 新生物	9	2	7
部位不明の悪性新生物	57	39	18
白血病	11	6	5
リンパ腫、造血器の悪性新生物	36	22	14
子宮の良性新生物	76	0	76
その他の良性新生物	73	39	34
上皮内癌	5	2	3
詳細不明	129	33	96
眼および付属器の悪性新生物	0	0	0

第 15 表 「新生物<腫瘍>(中分類)」性別患者数(実患者数)

中分類 \ 性別	計	男	女
合 計	1,093	623	470
口唇・口腔および咽頭の悪性新生物	15	14	1
食道の悪性新生物	21	18	3
胃の悪性新生物	93	69	24
十二指腸、小腸の悪性新生物	1	0	1
結腸の悪性新生物	44	26	18
直腸S状結腸移行部、直腸、肛門および 肛門管の悪性新生物	18	12	6
肝および肝内胆管の悪性新生物	30	24	6
胆嚢、胆道の悪性新生物	18	10	8
膵の悪性新生物	37	21	16
消化器その他腹膜の悪性新生物	6	0	6
喉頭の悪性新生物	2	2	0
気管、気管支および肺の悪性新生物	130	96	34
呼吸器および胸腔内臓器のその他の悪 性新生物	4	3	1
骨および関節軟骨の悪性新生物	3	1	2
皮膚の悪性新生物	24	14	10
乳房の悪性新生物	31	0	31
結合織、男性乳房の悪性新生物	10	4	6
子宮頸(部)の悪性新生物	10	0	10
その他の子宮の悪性新生物	26	0	26
その他の女性生殖器の悪性新生物	21	0	21
前立腺の悪性新生物	138	138	0
膀胱の悪性新生物	55	44	11
腎、腎盂の悪性新生物	17	14	3
その他の泌尿生殖器の悪性新生物	4	3	1
脳の悪性新生物(中枢神経系)	10	7	3
甲状腺およびその他の内分泌腺の悪性 新生物	7	2	5
部位不明の悪性新生物	31	17	14
白血病	9	5	4
リンパ腫、造血器の悪性新生物	19	12	7
子宮の良性新生物	73	0	73
その他の良性新生物	64	34	30
上皮内癌	5	2	3
詳細不明	117	31	86
眼および付属器の悪性新生物	0	0	0

第 16 表 「新生物<腫瘍>(中分類)」在院死亡患者数

中分類 \ 性別	計	男	女
合 計	74	51	23
口唇・口腔および咽頭の悪性新生物	3	3	0
食道の悪性新生物	7	7	0
胃の悪性新生物	7	6	1
十二指腸、小腸の悪性新生物	0	0	0
結腸の悪性新生物	5	1	4
直腸S状結腸移行部、直腸、肛門および 肛門管の悪性新生物	1	1	0
肝および肝内胆管の悪性新生物	2	2	0
胆嚢、胆道の悪性新生物	2	0	2
膵の悪性新生物	2	2	0
消化器その他腹膜の悪性新生物	1	0	1
喉頭の悪性新生物	1	1	0
気管、気管支および肺の悪性新生物	30	22	8
呼吸器および胸腔内臓器のその他の悪 性新生物	1	1	0
骨および関節軟骨の悪性新生物	0	0	0
皮膚の悪性新生物	0	0	0
乳房の悪性新生物	2	0	2
結合織、男性乳房の悪性新生物	0	0	0
子宮頸(部)の悪性新生物	1	0	1
その他の子宮の悪性新生物	0	0	0
その他の女性生殖器の悪性新生物	2	0	2
前立腺の悪性新生物	0	0	0
膀胱の悪性新生物	0	0	0
腎、腎盂の悪性新生物	0	0	0
その他の泌尿生殖器の悪性新生物	0	0	0
脳の悪性新生物(中枢神経系)	2	1	1
甲状腺およびその他の内分泌腺の悪性 新生物	2	1	1
部位不明の悪性新生物	2	2	0
白血病	1	1	0
リンパ腫、造血器の悪性新生物	0	0	0
子宮の良性新生物	0	0	0
その他の良性新生物	0	0	0
上皮内癌	0	0	0
詳細不明	0	0	0
眼および付属器の悪性新生物	0	0	0

第 17 表 「新生物<腫瘍>(中分類)」在院日数別患者数

中分類	日数	計	1～8日	～15日	～1月	～3月	～6月	～1年	～2年
合計		1,608	947	349	188	120	4	0	0
口唇・口腔および咽頭の悪性新生物		17	5	4	2	5	1	0	0
食道の悪性新生物		53	18	19	11	5	0	0	0
胃の悪性新生物		129	67	42	11	9	0	0	0
十二指腸、小腸の悪性新生物		2	1	1	0	0	0	0	0
結腸の悪性新生物		65	21	24	13	7	0	0	0
直腸S状結腸移行部、直腸、肛門および 肛門管の悪性新生物		26	6	16	3	1	0	0	0
肝および肝内胆管の悪性新生物		47	39	5	2	1	0	0	0
胆嚢、胆道の悪性新生物		25	14	10	0	1	0	0	0
膵の悪性新生物		76	50	16	7	3	0	0	0
消化器その他腹膜の悪性新生物		15	9	4	2	0	0	0	0
喉頭の悪性新生物		2	1	0	1	0	0	0	0
気管、気管支および肺の悪性新生物		216	78	50	54	33	1	0	0
呼吸器および胸腔内臓器のその他の悪 性新生物		8	2	3	2	1	0	0	0
骨および関節軟骨の悪性新生物		6	1	0	1	3	1	0	0
皮膚の悪性新生物		26	25	0	1	0	0	0	0
乳房の悪性新生物		41	36	0	3	2	0	0	0
結合織、男性乳房の悪性新生物		14	2	3	4	5	0	0	0
子宮頸(部)の悪性新生物		20	10	6	4	0	0	0	0
その他の子宮の悪性新生物		56	44	8	2	2	0	0	0
その他の女性生殖器の悪性新生物		96	74	13	6	3	0	0	0
前立腺の悪性新生物		161	133	19	2	7	0	0	0
膀胱の悪性新生物		66	48	9	5	4	0	0	0
腎、腎盂の悪性新生物		27	6	14	4	3	0	0	0
その他の泌尿生殖器の悪性新生物		6	3	3	0	0	0	0	0
脳の悪性新生物(中枢神経系)		12	0	5	3	4	0	0	0
甲状腺およびその他の内分泌腺の悪 性新生物		9	0	7	1	1	0	0	0
部位不明の悪性新生物		57	19	13	19	6	0	0	0
白血病		11	0	2	4	4	1	0	0
リンパ腫、造血器の悪性新生物		36	11	16	5	4	0	0	0
子宮の良性新生物		76	68	7	1	0	0	0	0
その他の良性新生物		73	50	11	9	3	0	0	0
上皮内癌		5	5	0	0	0	0	0	0
詳細不明		129	101	19	6	3	0	0	0
眼および付属器の悪性新生物		0	0	0	0	0	0	0	0

第 18 表 「新生物<腫瘍>(中分類)」年齢階級別患者数

中分類	年 齢	計	0歳 ～4歳	5歳 ～9歳	10歳 ～14歳	15歳 ～19歳	20歳 ～29歳	30歳 ～39歳	40歳 ～49歳	50歳 ～59歳	60歳 ～69歳	70歳 ～79歳	80歳 以上
合 計		1,608	10	1	3	2	25	31	119	152	375	566	324
口唇・口腔および咽頭の悪性新生物		17	0	0	0	0	0	0	0	5	4	5	3
食道の悪性新生物		53	0	0	0	0	1	0	0	8	12	20	12
胃の悪性新生物		129	0	0	0	0	0	0	3	6	30	55	35
十二指腸、小腸の悪性新生物		2	0	0	0	0	0	0	0	0	1	1	0
結腸の悪性新生物		65	0	0	0	0	0	0	1	11	19	14	20
直腸S状結腸移行部、直腸、肛門および 肛門管の悪性新生物		26	0	0	0	0	0	0	0	0	6	14	6
肝および肝内胆管の悪性新生物		47	0	0	0	0	0	0	2	1	10	20	14
胆嚢、胆道の悪性新生物		25	0	0	0	0	0	1	0	0	2	8	14
膵の悪性新生物		76	0	0	0	0	0	0	5	6	20	27	18
消化器その他腹膜の悪性新生物		15	0	0	0	0	0	0	0	8	7	0	0
喉頭の悪性新生物		2	0	0	0	0	0	0	0	0	0	1	1
気管、気管支および肺の悪性新生物		216	0	0	0	0	0	0	3	9	51	106	47
呼吸器および胸腔内臓器のその他の悪 性新生物		8	0	0	0	0	0	0	0	0	1	5	2
骨および関節軟骨の悪性新生物		6	0	0	0	0	0	0	0	1	0	0	5
皮膚の悪性新生物		26	0	0	0	0	0	0	0	1	3	10	12
乳房の悪性新生物		41	0	0	0	0	0	0	4	8	9	13	7
結合織、男性乳房の悪性新生物		14	0	0	0	0	0	0	4	0	2	5	3
子宮頸(部)の悪性新生物		20	0	0	0	0	0	2	2	2	8	5	1
その他の子宮の悪性新生物		56	0	0	0	0	0	0	8	8	34	5	1
その他の女性生殖器の悪性新生物		96	0	0	0	0	0	0	0	17	24	51	4
前立腺の悪性新生物		161	0	0	0	0	0	0	0	7	48	68	38
膀胱の悪性新生物		66	0	0	0	0	0	1	2	4	13	28	18
腎、腎盂の悪性新生物		27	0	0	0	0	0	1	0	1	10	8	7
その他の泌尿生殖器の悪性新生物		6	0	0	0	0	0	0	0	1	1	3	1
脳の悪性新生物(中枢神経系)		12	0	0	0	0	0	1	0	1	1	7	2
甲状腺およびその他の内分泌腺の悪性 新生物		9	0	0	0	0	0	0	0	0	3	3	3
部位不明の悪性新生物		57	0	0	0	0	0	0	0	3	14	25	15
白血病		11	0	0	0	0	0	0	1	2	3	4	1
リンパ腫、造血器の悪性新生物		36	0	0	0	0	0	0	0	3	2	17	14
子宮の良性新生物		76	0	0	0	0	1	10	46	16	2	1	0
その他の良性新生物		73	10	0	0	2	5	0	10	8	12	16	10
上皮内癌		5	0	0	0	0	0	0	2	0	1	0	2
詳細不明		129	0	1	3	0	18	15	26	15	22	21	8
眼および付属器の悪性新生物		0	0	0	0	0	0	0	0	0	0	0	0

第 19 表 「新生物<腫瘍>(中分類)」医療圏別患者数

中分類	医療圏	計	魚沼	新潟	上越	中越	下越	県央	佐渡	県外
合計		1,608	1,532	1	2	56	1	7	0	9
口唇・口腔および咽頭の悪性新生物		17	16	0	0	1	0	0	0	0
食道の悪性新生物		53	52	1	0	0	0	0	0	0
胃の悪性新生物		129	128	0	0	1	0	0	0	0
十二指腸、小腸の悪性新生物		2	2	0	0	0	0	0	0	0
結腸の悪性新生物		65	64	0	0	1	0	0	0	0
直腸S状結腸移行部、直腸、肛門および 肛門管の悪性新生物		26	26	0	0	0	0	0	0	0
肝および肝内胆管の悪性新生物		47	38	0	2	6	0	1	0	0
胆嚢、胆道の悪性新生物		25	25	0	0	0	0	0	0	0
膵の悪性新生物		76	76	0	0	0	0	0	0	0
消化器その他腹膜の悪性新生物		15	15	0	0	0	0	0	0	0
喉頭の悪性新生物		2	2	0	0	0	0	0	0	0
気管、気管支および肺の悪性新生物		216	213	0	0	2	0	0	0	1
呼吸器および胸腔内臓器のその他の悪 性新生物		8	8	0	0	0	0	0	0	0
骨および関節軟骨の悪性新生物		6	6	0	0	0	0	0	0	0
皮膚の悪性新生物		26	24	0	0	2	0	0	0	0
乳房の悪性新生物		41	40	0	0	0	0	0	0	1
結合織、男性乳房の悪性新生物		14	12	0	0	2	0	0	0	0
子宮頸(部)の悪性新生物		20	20	0	0	0	0	0	0	0
その他の子宮の悪性新生物		56	48	0	0	6	0	1	0	1
その他の女性生殖器の悪性新生物		96	93	0	0	3	0	0	0	0
前立腺の悪性新生物		161	156	0	0	3	0	0	0	2
膀胱の悪性新生物		66	66	0	0	0	0	0	0	0
腎、腎盂の悪性新生物		27	27	0	0	0	0	0	0	0
その他の泌尿生殖器の悪性新生物		6	6	0	0	0	0	0	0	0
脳の悪性新生物(中枢神経系)		12	12	0	0	0	0	0	0	0
甲状腺およびその他の内分泌腺の悪性 新生物		9	9	0	0	0	0	0	0	0
部位不明の悪性新生物		57	56	0	0	1	0	0	0	0
白血病		11	8	0	0	0	0	3	0	0
リンパ腫、造血器の悪性新生物		36	36	0	0	0	0	0	0	0
子宮の良性新生物		76	68	0	0	6	0	1	0	1
その他の良性新生物		73	66	0	0	4	1	1	0	1
上皮内癌		5	5	0	0	0	0	0	0	0
詳細不明		129	109	0	0	18	0	0	0	2
眼および付属器の悪性新生物		0	0	0	0	0	0	0	0	0

第 20 表 「血液及び造血器の疾患並びに免疫機構の障害(中分類)」性別患者数

中分類 \ 性別	計	男	女
合 計	23	12	11
栄養性貧血	4	3	1
溶血性貧血	0	0	0
無形成性貧血及びその他の貧血	2	1	1
凝固障害、紫斑病及びその他の出血性病態	4	3	1
血液及び造血器のその他の疾患	6	3	3
免疫機構の障害	7	2	5

第 21 表 「血液及び造血器の疾患並びに免疫機構の障害(中分類)」性別患者数(実患者数)

中分類 \ 性別	計	男	女
合 計	15	9	6
栄養性貧血	4	3	1
溶血性貧血	0	0	0
無形成性貧血及びその他の貧血	2	1	1
凝固障害、紫斑病及びその他の出血性病態	4	3	1
血液及び造血器のその他の疾患	1	0	1
免疫機構の障害	4	2	2

第 22 表 「血液及び造血器の疾患並びに免疫機構の障害(中分類)」在院死亡患者数

中分類 \ 性別	計	男	女
合 計	1	1	0
栄養性貧血	0	0	0
溶血性貧血	0	0	0
無形成性貧血及びその他の貧血	0	0	0
凝固障害、紫斑病及びその他の出血性病態	1	1	0
血液及び造血器のその他の疾患	0	0	0
免疫機構の障害	0	0	0

第 23 表 「血液及び造血器の疾患並びに免疫機構の障害(中分類)」在院日数別患者数

中分類 \ 日数	計	1～8日	～15日	～1月	～3月	～6月	～1年	～2年
合 計	23	12	5	1	3	2	0	0
栄養性貧血	4	1	0	1	1	1	0	0
溶血性貧血	0	0	0	0	0	0	0	0
無形成性貧血及びその他の貧血	2	1	0	0	0	1	0	0
凝固障害、紫斑病及びその他の出血性病態	4	2	1	0	1	0	0	0
血液及び造血器のその他の疾患	6	4	2	0	0	0	0	0
免疫機構の障害	7	4	2	0	1	0	0	0

第 24 表 「血液及び造血器の疾患並びに免疫機構の障害(中分類)」年齢階級別患者数

中分類 \ 年齢	計	0歳 ～4歳	5歳 ～9歳	10歳 ～14歳	15歳 ～19歳	20歳 ～29歳	30歳 ～39歳	40歳 ～49歳	50歳 ～59歳	60歳 ～69歳	70歳 ～79歳	80歳 以上
合 計	23	0	1	0	2	0	0	2	1	8	5	4
栄養性貧血	4	0	0	0	0	0	0	1	0	1	1	1
溶血性貧血	0	0	0	0	0	0	0	0	0	0	0	0
無形成性貧血及びその他の貧血	2	0	0	0	0	0	0	0	0	0	1	1
凝固障害、紫斑病及びその他の出血性病態	4	0	1	0	0	0	0	1	0	0	1	1
血液及び造血器のその他の疾患	6	0	0	0	2	0	0	0	0	2	2	0
免疫機構の障害	7	0	0	0	0	0	0	0	1	5	0	1

第 25 表 「血液及び造血器の疾患並びに免疫機構の障害(中分類)」医療圏別患者数

中分類 \ 医療圏	計	魚沼	新潟	上越	中越	下越	県央	佐渡	県外
合 計	23	21	0	0	2	0	0	0	0
栄養性貧血	4	2	0	0	2	0	0	0	0
溶血性貧血	0	0	0	0	0	0	0	0	0
無形成性貧血及びその他の貧血	2	2	0	0	0	0	0	0	0
凝固障害、紫斑病及びその他の出血性病態	4	4	0	0	0	0	0	0	0
血液及び造血器のその他の疾患	6	6	0	0	0	0	0	0	0
免疫機構の障害	7	7	0	0	0	0	0	0	0

第 26 表 「内分泌、栄養及び代謝疾患(中分類)」性別患者数

中分類 \ 性別	計	男	女
合 計	102	51	51
甲状腺障害	6	3	3
糖尿病	26	18	8
その他のグルコース調節及び膵内分 泌障害	11	5	6
その他の内分泌腺障害	25	9	16
栄養失調(症)	0	0	0
その他の栄養欠乏症	0	0	0
肥満(症)及びその他の過栄養<過剰 摂食>	1	0	1
代謝障害	33	16	17

第 27 表 「内分泌、栄養及び代謝疾患(中分類)」性別患者数(実患者数)

中分類 \ 性別	計	男	女
合 計	82	42	40
甲状腺障害	6	3	3
糖尿病	23	16	7
その他のグルコース調節及び膵内分 泌障害	5	4	1
その他の内分泌腺障害	23	7	16
栄養失調(症)	0	0	0
その他の栄養欠乏症	0	0	0
肥満(症)及びその他の過栄養<過剰 摂食>	1	0	1
代謝障害	24	12	12

第 28 表 「内分泌、栄養及び代謝疾患(中分類)」在院死亡患者数

中分類 \ 性別	計	男	女
合 計	0	0	0
甲状腺障害	0	0	0
糖尿病	0	0	0
その他のグルコース調節及び膵内分 泌障害	0	0	0
その他の内分泌腺障害	0	0	0
栄養失調(症)	0	0	0
その他の栄養欠乏症	0	0	0
肥満(症)及びその他の過栄養<過剰 摂食>	0	0	0
代謝障害	0	0	0

第 29 表 「内分泌、栄養及び代謝疾患(中分類)」在院日数別患者数

中分類 \ 日数	計	1～8日	～15日	～1月	～3月	～6月	～1年	～2年
合 計	102	55	27	10	5	4	1	0
甲状腺障害	6	2	3	1	0	0	0	0
糖尿病	26	7	14	2	1	1	1	0
その他のグルコース調節及び膵内分 泌障害	11	10	1	0	0	0	0	0
その他の内分泌腺障害	25	19	3	1	1	1	0	0
栄養失調(症)	0	0	0	0	0	0	0	0
その他の栄養欠乏症	0	0	0	0	0	0	0	0
肥満(症)及びその他の過栄養<過剰 摂食>	1	0	0	0	0	1	0	0
代謝障害	33	17	6	6	3	1	0	0

第 30 表 「内分泌、栄養及び代謝疾患(中分類)」年齢階級別患者数

中分類 \ 年齢	計	0歳 ～4歳	5歳 ～9歳	10歳 ～14歳	15歳 ～19歳	20歳 ～29歳	30歳 ～39歳	40歳 ～49歳	50歳 ～59歳	60歳 ～69歳	70歳 ～79歳	80歳 以上
合 計	102	9	5	3	0	3	7	5	11	14	25	20
甲状腺障害	6	0	0	0	0	0	1	0	2	1	2	0
糖尿病	26	0	0	0	0	1	6	4	1	5	4	5
その他のグルコース調節及び膵内分 泌障害	11	6	1	0	0	0	0	0	1	1	2	0
その他の内分泌腺障害	25	2	1	2	0	1	0	1	4	5	7	2
栄養失調(症)	0	0	0	0	0	0	0	0	0	0	0	0
その他の栄養欠乏症	0	0	0	0	0	0	0	0	0	0	0	0
肥満(症)及びその他の過栄養<過剰 摂食>	1	0	0	0	0	0	0	0	0	0	0	1
代謝障害	33	1	3	1	0	1	0	0	3	2	10	12

第 31 表 「内分泌、栄養及び代謝疾患(中分類)」医療圏別患者数

中分類 \ 医療圏	計	魚沼	新潟	上越	中越	下越	県央	佐渡	県外
合 計	102	99	0	0	2	0	0	0	1
甲状腺障害	6	6	0	0	0	0	0	0	0
糖尿病	26	26	0	0	0	0	0	0	0
その他のグルコース調節及び膵内分 泌障害	11	11	0	0	0	0	0	0	0
その他の内分泌腺障害	25	22	0	0	2	0	0	0	1
栄養失調(症)	0	0	0	0	0	0	0	0	0
その他の栄養欠乏症	0	0	0	0	0	0	0	0	0
肥満(症)及びその他の過栄養<過剰 摂食>	1	1	0	0	0	0	0	0	0
代謝障害	33	33	0	0	0	0	0	0	0

第 32 表 「精神及び行動の障害(中分類)」性別患者数

中分類 \ 性別	計	男	女
合 計	274	121	153
症状性を含む器質性精神障害	17	12	5
精神作用物質使用による精神及び行動の障害	42	34	8
統合失調症、統合失調症型障害及び妄想性障害	80	33	47
気分[感情]障害	49	18	31
神経症性障害、ストレス関連障害及び身体表現性障害	33	9	24
生理的障害及び身体的要因に関連した行動症候群	8	1	7
成人の人格及び行動の障害	20	1	19
知的障害<精神遅滞>	15	10	5
心理的発達の障害	7	3	4
小児<児童>期及び青年期に通常発症する行動及び情緒の障害	2	0	2
詳細不明の精神障害	1	0	1

第 33 表 「精神及び行動の障害(中分類)」性別患者数(実患者数)

中分類 \ 性別	計	男	女
合 計	233	109	124
症状性を含む器質性精神障害	13	10	3
精神作用物質使用による精神及び行動の障害	37	30	7
統合失調症、統合失調症型障害及び妄想性障害	66	29	37
気分[感情]障害	47	18	29
神経症性障害、ストレス関連障害及び身体表現性障害	27	8	19
生理的障害及び身体的要因に関連した行動症候群	7	1	6
成人の人格及び行動の障害	15	1	14
知的障害<精神遅滞>	14	9	5
心理的発達の障害	5	3	2
小児<児童>期及び青年期に通常発症する行動及び情緒の障害	1	0	1
詳細不明の精神障害	1	0	1

第 34 表 「精神及び行動の障害(中分類)」在院死亡患者数

中分類 \ 性別	計	男	女
合 計	2	1	1
症状性を含む器質性精神障害	0	0	0
精神作用物質使用による精神及び行動の障害	0	0	0
統合失調症、統合失調症型障害及び妄想性障害	0	0	0
気分[感情]障害	0	0	0
神経症性障害、ストレス関連障害及び身体表現性障害	1	1	0
生理的障害及び身体的要因に関連した行動症候群	1	0	1
成人の人格及び行動の障害	0	0	0
知的障害<精神遅滞>	0	0	0
心理的発達の障害	0	0	0
小児<児童>期及び青年期に通常発症する行動及び情緒の障害	0	0	0
詳細不明の精神障害	0	0	0

第 35 表 「精神及び行動の障害(中分類)」在院日数別患者数

中分類 \ 日数	計	1～8日	～15日	～1月	～3月	～6月	～1年	～2年
合 計	274	53	18	66	106	21	10	0
症状性を含む器質性精神障害	17	2	0	4	9	2	0	0
精神作用物質使用による精神及び行動の障害	42	19	2	14	6	1	0	0
統合失調症、統合失調症型障害及び妄想性障害	80	7	5	17	35	9	7	0
気分[感情]障害	49	3	2	11	26	6	1	0
神経症性障害、ストレス関連障害及び身体表現性障害	33	10	3	10	10	0	0	0
生理的障害及び身体的要因に関連した行動症候群	8	0	0	2	5	1	0	0
成人の人格及び行動の障害	20	8	2	3	5	2	0	0
知的障害<精神遅滞>	15	3	1	3	7	0	1	0
心理的発達の障害	7	1	2	1	2	0	1	0
小児<児童>期及び青年期に通常発症する行動及び情緒の障害	2	0	1	1	0	0	0	0
詳細不明の精神障害	1	0	0	0	1	0	0	0

第 36 表 「精神及び行動の障害(中分類)」年齢階級別患者数

中分類 \ 年齢	計	0歳 ～4歳	5歳 ～9歳	10歳 ～14歳	15歳 ～19歳	20歳 ～29歳	30歳 ～39歳	40歳 ～49歳	50歳 ～59歳	60歳 ～69歳	70歳 ～79歳	80歳 以上
合 計	274	1	0	3	14	39	29	50	47	35	34	22
症状性を含む器質性精神障害	17	1	0	0	0	0	0	2	0	3	5	6
精神作用物質使用による精神及び行動の障害	42	0	0	0	0	7	1	12	10	7	4	1
統合失調症、統合失調症型障害及び妄想性障害	80	0	0	0	5	7	12	13	20	15	4	4
気分[感情]障害	49	0	0	1	1	4	4	9	5	6	14	5
神経症性障害、ストレス関連障害及び身体表現性障害	33	0	0	1	2	4	4	4	2	4	6	6
生理的障害及び身体的要因に関連した行動症候群	8	0	0	1	1	1	2	2	1	0	0	0
成人の人格及び行動の障害	20	0	0	0	3	9	2	0	6	0	0	0
知的障害<精神遅滞>	15	0	0	0	0	4	3	5	2	0	1	0
心理的発達の障害	7	0	0	0	1	2	1	2	1	0	0	0
小児<児童>期及び青年期に通常発症する行動及び情緒の障害	2	0	0	0	1	0	0	1	0	0	0	0
詳細不明の精神障害	1	0	0	0	0	1	0	0	0	0	0	0

第 37 表 「精神及び行動の障害(中分類)」医療圏別患者数

中分類 \ 医療圏	計	魚沼	新潟	上越	中越	下越	県央	佐渡	県外
合 計	274	222	5	4	32	0	1	0	10
症状性を含む器質性精神障害	17	14	0	0	3	0	0	0	0
精神作用物質使用による精神及び行動の障害	42	29	1	1	5	0	0	0	6
統合失調症、統合失調症型障害及び妄想性障害	80	63	2	1	13	0	0	0	1
気分[感情]障害	49	38	2	0	6	0	0	0	3
神経症性障害、ストレス関連障害及び身体表現性障害	33	28	0	2	3	0	0	0	0
生理的障害及び身体的要因に関連した行動症候群	8	8	0	0	0	0	0	0	0
成人の人格及び行動の障害	20	20	0	0	0	0	0	0	0
知的障害<精神遅滞>	15	13	0	0	1	0	1	0	0
心理的発達の障害	7	7	0	0	0	0	0	0	0
小児<児童>期及び青年期に通常発症する行動及び情緒の障害	2	2	0	0	0	0	0	0	0
詳細不明の精神障害	1	0	0	0	1	0	0	0	0

第 38 表 「神経系の疾患(中分類)」性別患者数

中分類 \ 性別	計	男	女
合 計	197	114	83
中枢神経系の炎症性疾患	10	5	5
主に中枢神経系を障害する系統萎縮症	20	12	8
錐体外路障害及び異常運動	11	10	1
神経系のその他の変性疾患	18	9	9
中枢神経系の脱髄疾患	2	1	1
挿間性及び発作性障害	80	46	34
神経、神経根及び神経そう<叢>の障害	30	17	13
多発(性)ニューロパチ<シ>-及びその他の末梢神経系の障害	5	3	2
神経筋接合部及び筋の疾患	3	1	2
脳性麻痺及びその他の麻痺性症候群	0	0	0
神経系のその他の障害	18	10	8

第 39 表 「神経系の疾患(中分類)」性別患者数(実患者数)

中分類 \ 性別	計	男	女
合 計	150	89	61
中枢神経系の炎症性疾患	7	4	3
主に中枢神経系を障害する系統萎縮症	10	5	5
錐体外路障害及び異常運動	10	9	1
神経系のその他の変性疾患	17	8	9
中枢神経系の脱髄疾患	2	1	1
挿間性及び発作性障害	60	37	23
神経、神経根及び神経そう<叢>の障害	25	14	11
多発(性)ニューロパチ<シ>-及びその他の末梢神経系の障害	5	3	2
神経筋接合部及び筋の疾患	3	1	2
脳性麻痺及びその他の麻痺性症候群	0	0	0
神経系のその他の障害	11	7	4

第 40 表 「神経系の疾患(中分類)」在院死亡患者数

中分類 \ 性別	計	男	女
合 計	8	5	3
中枢神経系の炎症性疾患	1	1	0
主に中枢神経系を障害する系統萎縮症	2	0	2
錐体外路障害及び異常運動	1	1	0
神経系のその他の変性疾患	0	0	0
中枢神経系の脱髄疾患	0	0	0
挿間性及び発作性障害	0	0	0
神経、神経根及び神経そう<叢>の障害	0	0	0
多発(性)ニューロパチ<シ>-及びその他の末梢神経系の障害	0	0	0
神経筋接合部及び筋の疾患	1	1	0
脳性麻痺及びその他の麻痺性症候群	0	0	0
神経系のその他の障害	3	2	1

第 41 表 「神経系の疾患(中分類)」在院日数別患者数

中分類 \ 日数	計	1～8日	～15日	～1月	～3月	～6月	～1年	～2年
合 計	197	83	40	33	33	6	2	0
中枢神経系の炎症性疾患	10	0	1	4	4	1	0	0
主に中枢神経系を障害する系統萎縮症	20	4	8	3	5	0	0	0
錐体外路障害及び異常運動	11	2	0	2	6	1	0	0
神経系のその他の変性疾患	18	0	1	6	8	2	1	0
中枢神経系の脱髄疾患	2	1	0	0	0	1	0	0
挿間性及び発作性障害	80	47	22	9	2	0	0	0
神経、神経根及び神経そう<叢>の障害	30	22	6	2	0	0	0	0
多発(性)ニューロパチ<シ>-及びその他の末梢神経系の障害	5	1	2	0	0	1	1	0
神経筋接合部及び筋の疾患	3	2	0	0	1	0	0	0
脳性麻痺及びその他の麻痺性症候群	0	0	0	0	0	0	0	0
神経系のその他の障害	18	4	0	7	7	0	0	0

第 42 表 「神経系の疾患(中分類)」年齢階級別患者数

中分類	年齢	計	0歳 ～4歳	5歳 ～9歳	10歳 ～14歳	15歳 ～19歳	20歳 ～29歳	30歳 ～39歳	40歳 ～49歳	50歳 ～59歳	60歳 ～69歳	70歳 ～79歳	80歳 以上
合計		197	8	8	3	2	2	8	14	17	30	54	51
中枢神経系の炎症性疾患		10	2	0	0	1	0	1	0	2	1	2	1
主に中枢神経系を障害する系統萎縮症		20	0	0	0	0	0	0	2	1	7	8	2
錐体外路障害及び異常運動		11	0	0	0	0	0	0	0	0	0	4	7
神経系のその他の変性疾患		18	0	0	0	0	0	0	0	2	2	5	9
中枢神経系の脱髄疾患		2	0	0	0	0	0	0	1	0	1	0	0
挿間性及び発作性障害		80	5	8	3	1	2	2	9	9	10	12	19
神経、神経根及び神経そうく叢の障害		30	0	0	0	0	0	2	1	1	7	13	6
多発(性)ニューロパチ<シ>-及びその他の末梢神経系の障害		5	0	0	0	0	0	1	0	1	0	2	1
神経筋接合部及び筋の疾患		3	0	0	0	0	0	1	1	0	0	0	1
脳性麻痺及びその他の麻痺性症候群		0	0	0	0	0	0	0	0	0	0	0	0
神経系のその他の障害		18	1	0	0	0	0	1	0	1	2	8	5

第 43 表 「神経系の疾患(中分類)」医療圏別患者数

中分類	医療圏	計	魚沼	新潟	上越	中越	下越	県央	佐渡	県外
合計		197	191	1	0	5	0	0	0	0
中枢神経系の炎症性疾患		10	10	0	0	0	0	0	0	0
主に中枢神経系を障害する系統萎縮症		20	20	0	0	0	0	0	0	0
錐体外路障害及び異常運動		11	11	0	0	0	0	0	0	0
神経系のその他の変性疾患		18	16	0	0	2	0	0	0	0
中枢神経系の脱髄疾患		2	2	0	0	0	0	0	0	0
挿間性及び発作性障害		80	77	1	0	2	0	0	0	0
神経、神経根及び神経そうく叢の障害		30	29	0	0	1	0	0	0	0
多発(性)ニューロパチ<シ>-及びその他の末梢神経系の障害		5	5	0	0	0	0	0	0	0
神経筋接合部及び筋の疾患		3	3	0	0	0	0	0	0	0
脳性麻痺及びその他の麻痺性症候群		0	0	0	0	0	0	0	0	0
神経系のその他の障害		18	18	0	0	0	0	0	0	0

第 44 表 「眼及び付属器の疾患(中分類)」性別患者数

中分類 \ 性別	計	男	女
合 計	394	198	196
眼瞼、涙器及び眼窩の障害	3	0	3
結膜の障害	2	2	0
強膜、角膜、虹彩及び毛様体の障害	0	0	0
水晶体の障害	280	134	146
脈絡膜及び網膜の障害	55	32	23
緑内障	38	21	17
硝子体及び眼球の障害	13	8	5
視神経及び視(覚)路の障害	1	0	1
眼筋、眼球運動、調節及び屈折の障害	2	1	1
視機能障害及び盲<失明>	0	0	0
眼及び付属器のその他の障害	0	0	0

第 45 表 「眼及び付属器の疾患の疾患(中分類)」性別患者数(実患者数)

中分類 \ 性別	計	男	女
合 計	255	128	127
眼瞼、涙器及び眼窩の障害	3	0	3
結膜の障害	1	1	0
強膜、角膜、虹彩及び毛様体の障害	0	0	0
水晶体の障害	157	76	81
脈絡膜及び網膜の障害	51	28	23
緑内障	29	16	13
硝子体及び眼球の障害	11	6	5
視神経及び視(覚)路の障害	1	0	1
眼筋、眼球運動、調節及び屈折の障害	2	1	1
視機能障害及び盲<失明>	0	0	0
眼及び付属器のその他の障害	0	0	0

第 46 表 「眼及び付属器の疾患(中分類)」在院死亡患者数

中分類 \ 性別	計	男	女
合 計	0	0	0
眼瞼、涙器及び眼窩の障害	0	0	0
結膜の障害	0	0	0
強膜、角膜、虹彩及び毛様体の障害	0	0	0
水晶体の障害	0	0	0
脈絡膜及び網膜の障害	0	0	0
緑内障	0	0	0
硝子体及び眼球の障害	0	0	0
視神経及び視(覚)路の障害	0	0	0
眼筋、眼球運動、調節及び屈折の障害	0	0	0
視機能障害及び盲<失明>	0	0	0
眼及び付属器のその他の障害	0	0	0

第 47 表 「眼及び付属器の疾患(中分類)」在院日数別患者数

中分類 \ 日数	計	1～8日	～15日	～1月	～3月	～6月	～1年	～2年
合 計	394	323	55	14	2	0	0	0
眼瞼、涙器及び眼窩の障害	3	2	0	1	0	0	0	0
結膜の障害	2	2	0	0	0	0	0	0
強膜、角膜、虹彩及び毛様体の障害	0	0	0	0	0	0	0	0
水晶体の障害	280	269	8	3	0	0	0	0
脈絡膜及び網膜の障害	55	20	30	4	1	0	0	0
緑内障	38	20	13	4	1	0	0	0
硝子体及び眼球の障害	13	9	4	0	0	0	0	0
視神経及び視(覚)路の障害	1	0	0	1	0	0	0	0
眼筋、眼球運動、調節及び屈折の障害	2	1	0	1	0	0	0	0
視機能障害及び盲<失明>	0	0	0	0	0	0	0	0
眼及び付属器のその他の障害	0	0	0	0	0	0	0	0

第 48 表 「眼及び付属器の疾患(中分類)」年齢階級別患者数

中分類	年齢	計	0歳 ～4歳	5歳 ～9歳	10歳 ～14歳	15歳 ～19歳	20歳 ～29歳	30歳 ～39歳	40歳 ～49歳	50歳 ～59歳	60歳 ～69歳	70歳 ～79歳	80歳 以上
合 計		394	0	1	0	2	3	7	11	28	70	160	112
眼瞼、涙器及び眼窩の障害		3	0	1	0	1	0	0	0	0	0	0	1
結膜の障害		2	0	0	0	0	0	0	0	0	1	0	1
強膜、角膜、虹彩及び毛様体の障害		0	0	0	0	0	0	0	0	0	0	0	0
水晶体の障害		280	0	0	0	0	0	2	4	8	52	118	96
脈絡膜及び網膜の障害		55	0	0	0	0	2	3	4	17	12	17	0
緑内障		38	0	0	0	1	1	0	2	3	4	17	10
硝子体及び眼球の障害		13	0	0	0	0	0	1	1	0	1	7	3
視神経及び視(覚)路の障害		1	0	0	0	0	0	1	0	0	0	0	0
眼筋、眼球運動、調節及び屈折の障害		2	0	0	0	0	0	0	0	0	0	1	1
視機能障害及び盲<失明>		0	0	0	0	0	0	0	0	0	0	0	0
眼及び付属器のその他の障害		0	0	0	0	0	0	0	0	0	0	0	0

第 49 表 「眼及び付属器の疾患(中分類)」医療圏別患者数

中分類	医療圏	計	魚沼	新潟	上越	中越	下越	県央	佐渡	県外
合 計		394	386	2	0	6	0	0	0	0
眼瞼、涙器及び眼窩の障害		3	3	0	0	0	0	0	0	0
結膜の障害		2	2	0	0	0	0	0	0	0
強膜、角膜、虹彩及び毛様体の障害		0	0	0	0	0	0	0	0	0
水晶体の障害		280	277	1	0	2	0	0	0	0
脈絡膜及び網膜の障害		55	51	1	0	3	0	0	0	0
緑内障		38	37	0	0	1	0	0	0	0
硝子体及び眼球の障害		13	13	0	0	0	0	0	0	0
視神経及び視(覚)路の障害		1	1	0	0	0	0	0	0	0
眼筋、眼球運動、調節及び屈折の障害		2	2	0	0	0	0	0	0	0
視機能障害及び盲<失明>		0	0	0	0	0	0	0	0	0
眼及び付属器のその他の障害		0	0	0	0	0	0	0	0	0

第 50 表 「耳及び乳様突起の疾患(中分類)」性別患者数

中分類 \ 性別	計	男	女
合 計	77	22	55
外耳疾患	0	0	0
中耳及び乳様突起の疾患	29	11	18
内耳疾患	33	6	27
耳のその他の障害	15	5	10

第 51 表 「耳及び乳様突起の疾患(中分類)」性別患者数(実患者数)

中分類 \ 性別	計	男	女
合 計	70	21	49
外耳疾患	0	0	0
中耳及び乳様突起の疾患	27	10	17
内耳疾患	28	6	22
耳のその他の障害	15	5	10

第 52 表 「耳及び乳様突起の疾患(中分類)」在院死亡患者数

中分類 \ 性別	計	男	女
合 計	0	0	0
外耳疾患	0	0	0
中耳及び乳様突起の疾患	0	0	0
内耳疾患	0	0	0
耳のその他の障害	0	0	0

第 53 表 「耳及び乳様突起の疾患(中分類)」在院日数別患者数

中分類 \ 日数	計	1～8日	～15日	～1月	～3月	～6月	～1年	～2年
合 計	77	59	18	0	0	0	0	0
外耳疾患	0	0	0	0	0	0	0	0
中耳及び乳様突起の疾患	29	26	3	0	0	0	0	0
内耳疾患	33	30	3	0	0	0	0	0
耳のその他の障害	15	3	12	0	0	0	0	0

第 54 表 「耳及び乳様突起の疾患(中分類)」年齢階級別患者数

中分類 \ 年齢	計	0歳 ～4歳	5歳 ～9歳	10歳 ～14歳	15歳 ～19歳	20歳 ～29歳	30歳 ～39歳	40歳 ～49歳	50歳 ～59歳	60歳 ～69歳	70歳 ～79歳	80歳 以上
合 計	77	12	0	4	2	3	3	4	9	15	12	13
外耳疾患	0	0	0	0	0	0	0	0	0	0	0	0
中耳及び乳様突起の疾患	29	12	0	3	1	1	0	1	3	6	2	0
内耳疾患	33	0	0	1	0	1	2	1	3	7	7	11
耳のその他の障害	15	0	0	0	1	1	1	2	3	2	3	2

第 55 表 「耳及び乳様突起の疾患(中分類)」医療圏別患者数

中分類 \ 医療圏	計	魚沼	新潟	上越	中越	下越	県央	佐渡	県外
合 計	77	75	0	0	1	1	0	0	0
外耳疾患	0	0	0	0	0	0	0	0	0
中耳及び乳様突起の疾患	29	28	0	0	1	0	0	0	0
内耳疾患	33	32	0	0	0	1	0	0	0
耳のその他の障害	15	15	0	0	0	0	0	0	0

第 56 表 「循環器系の疾患(中分類)」性別患者数

中分類 \ 性別	計	男	女
合 計	781	492	289
急性リウマチ熱	0	0	0
慢性リウマチ性心疾患	0	0	0
本態性高血圧	5	1	4
高血圧性心疾患	2	1	1
高血圧性腎疾患	0	0	0
二次性高血圧	0	0	0
急性心筋梗塞	31	24	7
その他の虚血性心疾患	123	92	31
不整脈	39	25	14
肺循環疾患 その他の心疾患	175	111	64
くも膜下出血	25	4	21
その他の脳出血	71	42	29
脳梗塞	250	156	94
その他の脳血管障害	18	13	5
じゆく状硬化症	2	2	0
静脈炎、血栓性静脈炎	2	0	2
下肢の静脈瘤	0	0	0
低血圧	3	3	0
その他の循環器系疾患	35	18	17

第 57 表 「循環器系の疾患(中分類)」性別患者数(実患者数)

中分類 \ 性別	計	男	女
合 計	650	394	256
急性リウマチ熱	0	0	0
慢性リウマチ性心疾患	0	0	0
本態性高血圧	4	0	4
高血圧性心疾患	2	1	1
高血圧性腎疾患	0	0	0
二次性高血圧	0	0	0
急性心筋梗塞	30	23	7
その他の虚血性心疾患	74	54	20
不整脈	30	20	10
肺循環疾患 その他の心疾患	144	86	58
くも膜下出血	23	4	19
その他の脳出血	68	40	28
脳梗塞	229	141	88
その他の脳血管障害	13	8	5
じゆく状硬化症	1	1	0
静脈炎、血栓性静脈炎	2	0	2
下肢の静脈瘤	0	0	0
低血圧	2	2	0
その他の循環器系疾患	28	14	14

第 58 表 「循環器系の疾患(中分類)」在院死亡患者数

中分類 \ 性別	計	男	女
合 計	106	58	48
急性リウマチ熱	0	0	0
慢性リウマチ性心疾患	0	0	0
本態性高血圧	0	0	0
高血圧性心疾患	0	0	0
高血圧性腎疾患	0	0	0
二次性高血圧	0	0	0
急性心筋梗塞	3	1	2
その他の虚血性心疾患	0	0	0
不整脈	2	2	0
肺循環疾患 その他の心疾患	51	35	16
くも膜下出血	10	3	7
その他の脳出血	15	8	7
脳梗塞	17	6	11
その他の脳血管障害	0	0	0
じゆく状硬化症	0	0	0
静脈炎、血栓性静脈炎	0	0	0
下肢の静脈瘤	0	0	0
低血圧	0	0	0
その他の循環器系疾患	8	3	5

第 59 表 「循環器系の疾患(中分類)」在院日数別患者数

中分類	日数	計	1～8日	～15日	～1月	～3月	～6月	～1年	～2年
合 計		781	333	157	173	110	8	0	0
急性リウマチ熱		0	0	0	0	0	0	0	0
慢性リウマチ性心疾患		0	0	0	0	0	0	0	0
本態性高血圧		5	3	0	2	0	0	0	0
高血圧性心疾患		2	2	0	0	0	0	0	0
高血圧性腎疾患		0	0	0	0	0	0	0	0
二次性高血圧		0	0	0	0	0	0	0	0
急性心筋梗塞		31	11	13	5	2	0	0	0
その他の虚血性心疾患		123	120	1	2	0	0	0	0
不整脈		39	29	8	1	1	0	0	0
肺循環疾患 その他の心疾患		175	92	43	30	9	1	0	0
くも膜下出血		25	4	5	5	7	4	0	0
その他の脳出血		71	12	5	20	32	2	0	0
脳梗塞		250	29	68	100	52	1	0	0
その他の脳血管障害		18	7	4	3	4	0	0	0
じゆく状硬化症		2	2	0	0	0	0	0	0
静脈炎、血栓性静脈炎		2	0	1	0	1	0	0	0
下肢の静脈瘤		0	0	0	0	0	0	0	0
低血圧		3	2	0	0	1	0	0	0
その他の循環器系疾患		35	20	9	5	1	0	0	0

第 60 表 「循環器系の疾患(中分類)」年齢階級別患者数

中分類	年齢	計	0歳 ～4歳	5歳 ～9歳	10歳 ～14歳	15歳 ～19歳	20歳 ～29歳	30歳 ～39歳	40歳 ～49歳	50歳 ～59歳	60歳 ～69歳	70歳 ～79歳	80歳 以上
合 計		781	0	0	0	0	0	9	35	63	153	217	304
急性リウマチ熱		0	0	0	0	0	0	0	0	0	0	0	0
慢性リウマチ性心疾患		0	0	0	0	0	0	0	0	0	0	0	0
本態性高血圧		5	0	0	0	0	0	1	1	0	1	1	1
高血圧性心疾患		2	0	0	0	0	0	1	0	1	0	0	0
高血圧性腎疾患		0	0	0	0	0	0	0	0	0	0	0	0
二次性高血圧		0	0	0	0	0	0	0	0	0	0	0	0
急性心筋梗塞		31	0	0	0	0	0	0	2	3	5	9	12
その他の虚血性心疾患		123	0	0	0	0	0	0	6	12	36	47	22
不整脈		39	0	0	0	0	0	0	1	4	11	12	11
肺循環疾患 その他の心疾患		175	0	0	0	0	0	3	9	11	24	50	78
くも膜下出血		25	0	0	0	0	0	0	3	4	4	6	8
その他の脳出血		71	0	0	0	0	0	1	3	9	15	12	31
脳梗塞		250	0	0	0	0	0	2	6	9	45	60	128
その他の脳血管障害		18	0	0	0	0	0	0	1	2	6	6	3
じゆく状硬化症		2	0	0	0	0	0	0	0	0	0	2	0
静脈炎、血栓性静脈炎		2	0	0	0	0	0	0	0	0	0	0	2
下肢の静脈瘤		0	0	0	0	0	0	0	0	0	0	0	0
低血圧		3	0	0	0	0	0	0	0	0	0	2	1
その他の循環器系疾患		35	0	0	0	0	0	1	3	8	6	10	7

第 61 表 「循環器系の疾患(中分類)」医療圏別患者数

中分類 \ 医療圏	計	魚沼	新潟	上越	中越	下越	県央	佐渡	県外
合 計	781	752	4	0	8	0	2	0	15
急性リウマチ熱	0	0	0	0	0	0	0	0	0
慢性リウマチ性心疾患	0	0	0	0	0	0	0	0	0
本態性高血圧	5	5	0	0	0	0	0	0	0
高血圧性心疾患	2	2	0	0	0	0	0	0	0
高血圧性腎疾患	0	0	0	0	0	0	0	0	0
二次性高血圧	0	0	0	0	0	0	0	0	0
急性心筋梗塞	31	30	0	0	0	0	0	0	1
その他の虚血性心疾患	123	121	0	0	0	0	0	0	2
不整脈	39	37	0	0	0	0	2	0	0
肺循環疾患 その他の心疾患	175	171	0	0	2	0	0	0	2
くも膜下出血	25	24	1	0	0	0	0	0	0
その他の脳出血	71	68	0	0	2	0	0	0	1
脳梗塞	250	240	2	0	1	0	0	0	7
その他の脳血管障害	18	16	1	0	1	0	0	0	0
じゅく状硬化症	2	2	0	0	0	0	0	0	0
静脈炎、血栓性静脈炎	2	2	0	0	0	0	0	0	0
下肢の静脈瘤	0	0	0	0	0	0	0	0	0
低血圧	3	3	0	0	0	0	0	0	0
その他の循環器系疾患	35	31	0	0	2	0	0	0	2

第 62 表 「呼吸器系の疾患(中分類)」性別患者数

中分類 \ 性別	計	男	女
合 計	591	346	245
急性咽頭炎および急性扁桃炎	29	16	13
急性喉頭炎および気管炎	0	0	0
その他の急性上気道感染症	22	10	12
インフルエンザ	26	10	16
肺炎	127	76	51
急性気管支炎および急性細気管支炎	75	33	42
慢性副鼻腔炎	38	23	15
鼻および副鼻腔のその他の疾患	25	19	6
扁桃およびアデノイドの慢性疾患	9	5	4
上気道のその他の疾患	26	17	9
気管支炎、肺気腫およびその他の慢性閉塞性肺疾患	18	16	2
喘息	61	33	28
気管支拡張症	2	0	2
じんく塵>肺(症)	0	0	0
その他の呼吸器系の疾患	133	88	45

第 63 表 「呼吸系の疾患(中分類)」性別患者数(実患者数)

中分類 \ 性別	計	男	女
合 計	467	267	200
急性咽頭炎および急性扁桃炎	26	14	12
急性喉頭炎および気管炎	0	0	0
その他の急性上気道感染症	19	9	10
インフルエンザ	21	9	12
肺炎	97	58	39
急性気管支炎および急性細気管支炎	60	26	34
慢性副鼻腔炎	37	22	15
鼻および副鼻腔のその他の疾患	24	18	6
扁桃およびアデノイドの慢性疾患	9	5	4
上気道のその他の疾患	23	16	7
気管支炎、肺気腫およびその他の慢性閉塞性肺疾患	11	9	2
喘息	44	19	25
気管支拡張症	2	0	2
じんく塵>肺(症)	0	0	0
その他の呼吸器系の疾患	94	62	32

第 64 表 「呼吸系の疾患(中分類)」在院死亡患者数

中分類 \ 性別	計	男	女
合 計	30	18	12
急性咽頭炎および急性扁桃炎	0	0	0
急性喉頭炎および気管炎	0	0	0
その他の急性上気道感染症	0	0	0
インフルエンザ	0	0	0
肺炎	9	8	1
急性気管支炎および急性細気管支炎	0	0	0
慢性副鼻腔炎	0	0	0
鼻および副鼻腔のその他の疾患	0	0	0
扁桃およびアデノイドの慢性疾患	0	0	0
上気道のその他の疾患	0	0	0
気管支炎、肺気腫およびその他の慢性閉塞性肺疾患	0	0	0
喘息	0	0	0
気管支拡張症	1	0	1
じんく塵>肺(症)	0	0	0
その他の呼吸器系の疾患	20	10	10

第 65 表 「呼吸系の疾患(中分類)」在院日数別患者数

中分類	日数	計	1～8日	～15日	～1月	～3月	～6月	～1年	～2年
合 計		591	356	105	81	47	1	1	0
急性咽頭炎および急性扁桃炎		29	22	6	1	0	0	0	0
急性喉頭炎および気管炎		0	0	0	0	0	0	0	0
その他の急性上気道感染症		22	22	0	0	0	0	0	0
インフルエンザ		26	23	3	0	0	0	0	0
肺炎		127	48	43	23	12	1	0	0
急性気管支炎および急性細気管支炎		75	71	4	0	0	0	0	0
慢性副鼻腔炎		38	38	0	0	0	0	0	0
鼻および副鼻腔のその他の疾患		25	24	1	0	0	0	0	0
扁桃およびアデノイドの慢性疾患		9	6	3	0	0	0	0	0
上気道のその他の疾患		26	22	2	1	1	0	0	0
気管支炎、肺気腫およびその他の慢性閉塞性肺疾患		18	3	3	9	3	0	0	0
喘息		61	53	7	0	1	0	0	0
気管支拡張症		2	1	1	0	0	0	0	0
じんく塵>肺(症)		0	0	0	0	0	0	0	0
その他の呼吸器系の疾患		133	23	32	47	30	0	1	0

第 66 表 「呼吸系の疾患(中分類)」年齢階級別患者数

中分類	年齢	計	0歳 ～4歳	5歳 ～9歳	10歳 ～14歳	15歳 ～19歳	20歳 ～29歳	30歳 ～39歳	40歳 ～49歳	50歳 ～59歳	60歳 ～69歳	70歳 ～79歳	80歳 以上
合 計		591	157	30	13	16	26	24	29	29	57	93	117
急性咽頭炎および急性扁桃炎		29	1	1	1	3	15	6	2	0	0	0	0
急性喉頭炎および気管炎		0	0	0	0	0	0	0	0	0	0	0	0
その他の急性上気道感染症		22	11	0	0	1	1	1	1	3	1	2	1
インフルエンザ		26	6	10	4	2	0	0	0	0	1	1	2
肺炎		127	28	1	1	1	0	3	1	4	9	42	37
急性気管支炎および急性細気管支炎		75	72	1	2	0	0	0	0	0	0	0	0
慢性副鼻腔炎		38	0	0	1	0	0	3	9	8	9	8	0
鼻および副鼻腔のその他の疾患		25	0	0	0	2	2	7	4	4	1	4	1
扁桃およびアデノイドの慢性疾患		9	4	3	0	1	1	0	0	0	0	0	0
上気道のその他の疾患		26	1	0	0	1	3	4	4	5	4	2	2
気管支炎、肺気腫およびその他の慢性閉塞性肺疾患		18	0	0	0	0	0	0	0	0	4	6	8
喘息		61	32	14	2	1	0	0	5	1	4	0	2
気管支拡張症		2	0	0	0	0	0	0	0	0	0	0	2
じん<塵>肺(症)		0	0	0	0	0	0	0	0	0	0	0	0
その他の呼吸器系の疾患		133	2	0	2	4	4	0	3	4	24	28	62

第 67 表 「呼吸系の疾患(中分類)」医療圏別患者数

中分類	医療圏	計	魚沼	新潟	上越	中越	下越	県央	佐渡	県外
合 計		591	572	1	0	8	0	0	0	10
急性咽頭炎および急性扁桃炎		29	24	0	0	3	0	0	0	2
急性喉頭炎および気管炎		0	0	0	0	0	0	0	0	0
その他の急性上気道感染症		22	21	0	0	0	0	0	0	1
インフルエンザ		26	26	0	0	0	0	0	0	0
肺炎		127	125	0	0	1	0	0	0	1
急性気管支炎および急性細気管支炎		75	74	0	0	1	0	0	0	0
慢性副鼻腔炎		38	37	0	0	1	0	0	0	0
鼻および副鼻腔のその他の疾患		25	24	0	0	1	0	0	0	0
扁桃およびアデノイドの慢性疾患		9	8	1	0	0	0	0	0	0
上気道のその他の疾患		26	24	0	0	1	0	0	0	1
気管支炎、肺気腫およびその他の慢性閉塞性肺疾患		18	18	0	0	0	0	0	0	0
喘息		61	59	0	0	0	0	0	0	2
気管支拡張症		2	2	0	0	0	0	0	0	0
じん<塵>肺(症)		0	0	0	0	0	0	0	0	0
その他の呼吸器系の疾患		133	130	0	0	0	0	0	0	3

第 68 表 「消化器系の疾患(中分類)」性別患者数

中分類 \ 性別	計	男	女
合 計	714	406	308
う<齶>蝕	3	3	0
歯および歯の支持組織のその他の障害	120	52	68
口腔、唾液腺および顎骨のその他の疾患	31	13	18
胃潰瘍および十二指腸潰瘍	15	10	5
胃炎および十二指腸炎	1	1	0
食道、胃、十二指腸のその他の疾患	17	8	9
虫垂の疾患	46	29	17
そけい<鼠径>ヘルニア	63	62	1
その他のヘルニア	18	4	14
クローン<Crohn>病および潰瘍性大腸炎	6	3	3
麻痺性イレウスおよび腸閉塞、ヘルニアを伴わないもの	58	29	29
腸の憩室性疾患	37	21	16
腸および腹膜のその他の疾患	51	28	23
アルコール性肝疾患	6	3	3
その他の肝疾患	39	17	22
胆石症および胆のう<嚢>炎	94	47	47
急性膵炎およびその他の膵疾患	42	31	11
その他の消化器系の疾患	67	45	22

第 69 表 「消化器系の疾患(中分類)」性別患者数(実患者数)

中分類 \ 性別	計	男	女
合 計	565	318	247
うく齶>蝕	3	3	0
歯および歯の支持組織のその他の障害	116	50	66
口腔、唾液腺および顎骨のその他の疾患	28	11	17
胃潰瘍および十二指腸潰瘍	13	9	4
胃炎および十二指腸炎	1	1	0
食道、胃、十二指腸のその他の疾患	11	7	4
虫垂の疾患	39	25	14
そけい<鼠径>ヘルニア	59	58	1
その他のヘルニア	14	2	12
クローン<Crohn>病および潰瘍性大腸炎	5	3	2
麻痺性イレウスおよび腸閉塞、ヘルニアを伴わないもの	45	24	21
腸の憩室性疾患	28	16	12
腸および腹膜のその他の疾患	37	19	18
アルコール性肝疾患	5	3	2
その他の肝疾患	29	12	17
胆石症および胆のう<嚢>炎	63	28	35
急性膵炎およびその他の膵疾患	32	24	8
その他の消化器系の疾患	37	23	14

第 70 表 「消化器系の疾患(中分類)」在院死亡患者数

中分類 \ 性別	計	男	女
合 計	9	4	5
うく齶>蝕	0	0	0
歯および歯の支持組織のその他の障害	0	0	0
口腔、唾液腺および顎骨のその他の疾患	0	0	0
胃潰瘍および十二指腸潰瘍	0	0	0
胃炎および十二指腸炎	0	0	0
食道、胃、十二指腸のその他の疾患	0	0	0
虫垂の疾患	0	0	0
そけい<鼠径>ヘルニア	0	0	0
その他のヘルニア	0	0	0
クローン<Crohn>病および潰瘍性大腸炎	0	0	0
麻痺性イレウスおよび腸閉塞、ヘルニアを伴わないもの	2	1	1
腸の憩室性疾患	1	1	0
腸および腹膜のその他の疾患	1	0	1
アルコール性肝疾患	1	0	1
その他の肝疾患	4	2	2
胆石症および胆のう<嚢>炎	0	0	0
急性膵炎およびその他の膵疾患	0	0	0
その他の消化器系の疾患	0	0	0

第 71 表 「消化器系の疾患(中分類)」在院日数別患者数

中分類 \ 日数	計	1～8日	～15日	～1月	～3月	～6月	～1年	～2年
合 計	714	510	108	69	26	1	0	0
うく齶>蝕	3	3	0	0	0	0	0	0
歯および歯の支持組織のその他の障害	120	116	3	1	0	0	0	0
口腔、唾液腺および顎骨のその他の疾患	31	28	0	0	3	0	0	0
胃潰瘍および十二指腸潰瘍	15	9	4	2	0	0	0	0
胃炎および十二指腸炎	1	1	0	0	0	0	0	0
食道、胃、十二指腸のその他の疾患	17	12	3	1	1	0	0	0
虫垂の疾患	46	37	6	2	1	0	0	0
そけい<鼠径>ヘルニア	63	60	2	0	1	0	0	0
その他のヘルニア	18	12	4	1	1	0	0	0
クローン<Crohn>病および潰瘍性大腸炎	6	0	1	3	2	0	0	0
麻痺性イレウスおよび腸閉塞、ヘルニアを伴わないもの	58	37	14	7	0	0	0	0
腸の憩室性疾患	37	25	6	5	1	0	0	0
腸および腹膜のその他の疾患	51	32	9	5	4	1	0	0
アルコール性肝疾患	6	4	1	1	0	0	0	0
その他の肝疾患	39	15	8	11	5	0	0	0
胆石症および胆のう<嚢>炎	94	66	19	9	0	0	0	0
急性膵炎およびその他の膵疾患	42	17	9	12	4	0	0	0
その他の消化器系の疾患	67	36	19	9	3	0	0	0

第 72 表 「消化器系の疾患(中分類)」年齢階級別患者数

中分類	年齢	計	0歳 ～4歳	5歳 ～9歳	10歳 ～14歳	15歳 ～19歳	20歳 ～29歳	30歳 ～39歳	40歳 ～49歳	50歳 ～59歳	60歳 ～69歳	70歳 ～79歳	80歳 以上
合 計		714	4	7	15	11	29	26	59	70	141	173	179
う<齲>蝕		3	0	0	0	0	0	0	0	0	0	3	0
歯および歯の支持組織のその他の障害		120	0	4	3	8	11	10	9	15	36	21	3
口腔、唾液腺および顎骨のその他の疾患		31	0	0	2	1	3	2	5	4	4	4	6
胃潰瘍および十二指腸潰瘍		15	0	0	0	0	1	0	2	2	2	6	2
胃炎および十二指腸炎		1	0	0	0	0	0	1	0	0	0	0	0
食道、胃、十二指腸のその他の疾患		17	0	0	0	1	0	0	1	0	6	5	4
虫垂の疾患		46	0	2	9	0	4	3	4	7	7	9	1
そけい<鼠径>ヘルニア		63	0	0	0	1	0	0	2	10	13	25	12
その他のヘルニア		18	0	0	0	0	0	0	0	0	3	7	8
クローン<Crohn>病および潰瘍性大腸炎		6	0	0	0	0	1	1	3	0	0	0	1
麻痺性イレウスおよび腸閉塞、ヘルニアを伴わないもの		58	4	0	0	0	0	1	3	2	7	18	23
腸の憩室性疾患		37	0	0	0	0	1	1	5	2	9	2	17
腸および腹膜のその他の疾患		51	0	0	0	0	3	1	4	3	9	12	19
アルコール性肝疾患		6	0	0	0	0	0	2	1	0	1	2	0
その他の肝疾患		39	0	1	1	0	1	0	7	8	6	7	8
胆石症および胆のう<嚢>炎		94	0	0	0	0	1	0	4	9	18	25	37
急性膵炎およびその他の膵疾患		42	0	0	0	0	1	3	5	5	11	6	11
その他の消化器系の疾患		67	0	0	0	0	2	1	4	3	9	21	27

第 73 表 「消化器系の疾患(中分類)」医療圏別患者数

中分類 \ 医療圏	計	魚沼	新潟	上越	中越	下越	県央	佐渡	県外
合 計	714	688	1	1	8	0	0	0	16
う<齧>蝕	3	3	0	0	0	0	0	0	0
歯および歯の支持組織のその他の障害	120	114	0	0	2	0	0	0	4
口腔、唾液腺および顎骨のその他の疾患	31	30	0	0	0	0	0	0	1
胃潰瘍および十二指腸潰瘍	15	12	1	0	1	0	0	0	1
胃炎および十二指腸炎	1	0	0	0	0	0	0	0	1
食道、胃、十二指腸のその他の疾患	17	17	0	0	0	0	0	0	0
虫垂の疾患	46	45	0	0	0	0	0	0	1
そけい<鼠径>ヘルニア	63	61	0	0	0	0	0	0	2
その他のヘルニア	18	18	0	0	0	0	0	0	0
クローン<Crohn>病および潰瘍性大腸炎	6	5	0	0	0	0	0	0	1
麻痺性イレウスおよび腸閉塞、ヘルニアを伴わないもの	58	57	0	0	0	0	0	0	1
腸の憩室性疾患	37	37	0	0	0	0	0	0	0
腸および腹膜のその他の疾患	51	50	0	0	1	0	0	0	0
アルコール性肝疾患	6	5	0	0	1	0	0	0	0
その他の肝疾患	39	35	0	1	2	0	0	0	1
胆石症および胆のう<嚢>炎	94	92	0	0	0	0	0	0	2
急性膵炎およびその他の膵疾患	42	40	0	0	1	0	0	0	1
その他の消化器系の疾患	67	67	0	0	0	0	0	0	0

第 74 表 「皮膚および皮下組織の疾患(中分類)」性別患者数

中分類 \ 性別	計	男	女
合 計	35	23	12
皮膚及び皮下組織の感染症	25	19	6
水疱症	0	0	0
皮膚炎及び湿疹	1	1	0
丘疹落せつく屑><りんせつく鱗屑>>性障害	0	0	0
じんま<蕁麻>疹及び紅斑	0	0	0
皮膚及び皮下組織の放射線(非電離及び電離)に関連する障害	0	0	0
皮膚付属器の障害	7	3	4
皮膚及び皮下組織のその他の障害	2	0	2

第 75 表 「皮膚および皮下組織の疾患(中分類)」性別患者数(実患者数)

中分類 \ 性別	計	男	女
合 計	30	19	11
皮膚及び皮下組織の感染症	21	15	6
水疱症	0	0	0
皮膚炎及び湿疹	1	1	0
丘疹落せつく屑><りんせつく鱗屑>>性障害	0	0	0
じんま<蕁麻>疹及び紅斑	0	0	0
皮膚及び皮下組織の放射線(非電離及び電離)に関連する障害	0	0	0
皮膚付属器の障害	6	3	3
皮膚及び皮下組織のその他の障害	2	0	2

第 76 表 「皮膚および皮下組織の疾患(中分類)」在院死亡患者数

中分類 \ 性別	計	男	女
合 計	0	0	0
皮膚及び皮下組織の感染症	0	0	0
水疱症	0	0	0
皮膚炎及び湿疹	0	0	0
丘疹落せつく屑><りんせつく鱗屑>>性障害	0	0	0
じんま<蕁麻>疹及び紅斑	0	0	0
皮膚及び皮下組織の放射線(非電離及び電離)に関連する障害	0	0	0
皮膚付属器の障害	0	0	0
皮膚及び皮下組織のその他の障害	0	0	0

第 77 表 「皮膚および皮下組織の疾患(中分類)」在院日数別患者数

中分類	日数	計	1～8日	～15日	～1月	～3月	～6月	～1年	～2年
合計		35	21	4	5	5	0	0	0
皮膚及び皮下組織の感染症		25	12	4	5	4	0	0	0
水疱症		0	0	0	0	0	0	0	0
皮膚炎及び湿疹		1	1	0	0	0	0	0	0
丘疹落せつ<屑><りんせつ<鱗屑>>性障害		0	0	0	0	0	0	0	0
じんま<蕁麻>疹及び紅斑		0	0	0	0	0	0	0	0
皮膚及び皮下組織の放射線(非電離及び電離)に関連する障害		0	0	0	0	0	0	0	0
皮膚付属器の障害		7	7	0	0	0	0	0	0
皮膚及び皮下組織のその他の障害		2	1	0	0	1	0	0	0

第 78 表 「皮膚および皮下組織の疾患(中分類)」年齢階級別患者数

中分類	年齢	計	0歳～4歳	5歳～9歳	10歳～14歳	15歳～19歳	20歳～29歳	30歳～39歳	40歳～49歳	50歳～59歳	60歳～69歳	70歳～79歳	80歳以上
合計		35	0	0	0	1	2	1	8	6	5	6	6
皮膚及び皮下組織の感染症		25	0	0	0	0	2	1	4	4	3	6	5
水疱症		0	0	0	0	0	0	0	0	0	0	0	0
皮膚炎及び湿疹		1	0	0	0	0	0	0	0	0	1	0	0
丘疹落せつ<屑><りんせつ<鱗屑>>性障害		0	0	0	0	0	0	0	0	0	0	0	0
じんま<蕁麻>疹及び紅斑		0	0	0	0	0	0	0	0	0	0	0	0
皮膚及び皮下組織の放射線(非電離及び電離)に関連する障害		0	0	0	0	0	0	0	0	0	0	0	0
皮膚付属器の障害		7	0	0	0	1	0	0	4	2	0	0	0
皮膚及び皮下組織のその他の障害		2	0	0	0	0	0	0	0	0	1	0	1

第 79 表 「皮膚および皮下組織の疾患(中分類)」医療圏別患者数

中分類	医療圏	計	魚沼	新潟	上越	中越	下越	県央	佐渡	県外
合計		35	32	1	0	2	0	0	0	0
皮膚及び皮下組織の感染症		25	24	0	0	1	0	0	0	0
水疱症		0	0	0	0	0	0	0	0	0
皮膚炎及び湿疹		1	1	0	0	0	0	0	0	0
丘疹落せつ<屑><りんせつ<鱗屑>>性障害		0	0	0	0	0	0	0	0	0
じんま<蕁麻>疹及び紅斑		0	0	0	0	0	0	0	0	0
皮膚及び皮下組織の放射線(非電離及び電離)に関連する障害		0	0	0	0	0	0	0	0	0
皮膚付属器の障害		7	6	1	0	0	0	0	0	0
皮膚及び皮下組織のその他の障害		2	1	0	0	1	0	0	0	0

第 80 表 「筋骨格系および結合組織の疾患(中分類)」性別患者数

中分類 \ 性別	計	男	女
合 計	417	216	201
感染性関節障害	8	5	3
炎症性多発性関節障害	32	16	16
関節症	103	29	74
その他の関節障害	22	11	11
全身性結合組織障害	35	16	19
変形性脊柱障害	10	5	5
脊椎障害	118	75	43
その他の脊柱障害	34	27	7
筋障害	6	6	0
滑膜及び腱の障害	7	3	4
その他の軟部組織障害	9	8	1
骨の密度及び構造の障害	8	5	3
その他の骨障害	12	5	7
軟骨障害	2	2	0
筋骨格系及び結合組織のその他の障害	11	3	8

第 81 表 「筋骨格系および結合組織の疾患(中分類)」性別患者数(実患者数)

中分類	性別	計	男	女
合 計		364	188	176
感染性関節障害		6	3	3
炎症性多発性関節障害		25	12	13
関節症		90	25	65
その他の関節障害		19	10	9
全身性結合組織障害		30	15	15
変形性脊柱障害		10	5	5
脊椎障害		108	68	40
その他の脊柱障害		31	24	7
筋障害		3	3	0
滑膜及び腱の障害		6	3	3
その他の軟部組織障害		7	7	0
骨の密度及び構造の障害		6	4	2
その他の骨障害		12	5	7
軟骨障害		1	1	0
筋骨格系及び結合組織のその他の障害		10	3	7

第 82 表 「筋骨格系および結合組織の疾患(中分類)」在院死亡患者数

中分類 \ 性別	計	男	女
合 計	5	3	2
感染性関節障害	0	0	0
炎症性多発性関節障害	1	0	1
関節症	0	0	0
その他の関節障害	0	0	0
全身性結合組織障害	3	2	1
変形性脊柱障害	0	0	0
脊椎障害	1	1	0
その他の脊柱障害	0	0	0
筋障害	0	0	0
滑膜及び腱の障害	0	0	0
その他の軟部組織障害	0	0	0
骨の密度及び構造の障害	0	0	0
その他の骨障害	0	0	0
軟骨障害	0	0	0
筋骨格系及び結合組織のその他の障害	0	0	0

第 83 表 「筋骨格系および結合組織の疾患(中分類)」在院日数別患者数

中分類	日数	計	1～8日	～15日	～1月	～3月	～6月	～1年	～2年
合 計		417	71	115	178	49	4	0	0
感染性関節障害		8	0	2	1	5	0	0	0
炎症性多発性関節障害		32	14	6	9	2	1	0	0
関節症		103	8	20	64	11	0	0	0
その他の関節障害		22	5	4	9	3	1	0	0
全身性結合組織障害		35	11	9	7	7	1	0	0
変形性脊柱障害		10	0	4	5	1	0	0	0
脊椎障害		118	5	41	56	15	1	0	0
その他の脊柱障害		34	9	15	8	2	0	0	0
筋障害		6	2	2	2	0	0	0	0
滑膜及び腱の障害		7	5	2	0	0	0	0	0
その他の軟部組織障害		9	5	3	1	0	0	0	0
骨の密度及び構造の障害		8	0	1	6	1	0	0	0
その他の骨障害		12	5	3	4	0	0	0	0
軟骨障害		2	0	0	1	1	0	0	0
筋骨格系及び結合組織のその他の障害		11	2	3	5	1	0	0	0

第 84 表 「筋骨格系および結合組織の疾患(中分類)」年齢階級別患者数

中分類	年齢	計	0歳 ～4歳	5歳 ～9歳	10歳 ～14歳	15歳 ～19歳	20歳 ～29歳	30歳 ～39歳	40歳 ～49歳	50歳 ～59歳	60歳 ～69歳	70歳 ～79歳	80歳 以上
合 計		417	12	3	0	5	7	6	26	38	92	134	94
感染性関節障害		8	0	0	0	0	0	0	0	0	3	3	2
炎症性多発性関節障害		32	0	0	0	0	0	0	1	1	3	8	19
関節症		103	0	0	0	0	0	0	2	11	26	39	25
その他の関節障害		22	0	0	0	2	3	0	1	4	7	4	1
全身性結合組織障害		35	12	1	0	0	2	1	0	1	7	7	4
変形性脊柱障害		10	0	1	0	1	0	0	1	0	3	3	1
脊椎障害		118	0	0	0	0	0	0	9	11	27	44	27
その他の脊柱障害		34	0	0	0	1	0	2	7	9	4	10	1
筋障害		6	0	1	0	0	0	0	0	0	0	2	3
滑膜及び腱の障害		7	0	0	0	0	1	2	4	0	0	0	0
その他の軟部組織障害		9	0	0	0	0	0	1	1	1	1	4	1
骨の密度及び構造の障害		8	0	0	0	0	1	0	0	0	2	4	1
その他の骨障害		12	0	0	0	1	0	0	0	0	5	3	3
軟骨障害		2	0	0	0	0	0	0	0	0	2	0	0
筋骨格系及び結合組織のその他の障害		11	0	0	0	0	0	0	0	0	2	3	6

第 85 表 「筋骨格系および結合組織の疾患(中分類)」医療圏別患者数

中分類	医療圏	計	魚沼	新潟	上越	中越	下越	県央	佐渡	県外
合 計		417	406	1	0	9	0	0	0	1
感染性関節障害		8	8	0	0	0	0	0	0	0
炎症性多発性関節障害		32	31	0	0	0	0	0	0	1
関節症		103	101	0	0	2	0	0	0	0
その他の関節障害		22	21	0	0	1	0	0	0	0
全身性結合組織障害		35	34	1	0	0	0	0	0	0
変形性脊柱障害		10	10	0	0	0	0	0	0	0
脊椎障害		118	114	0	0	4	0	0	0	0
その他の脊柱障害		34	33	0	0	1	0	0	0	0
筋障害		6	6	0	0	0	0	0	0	0
滑膜及び腱の障害		7	7	0	0	0	0	0	0	0
その他の軟部組織障害		9	9	0	0	0	0	0	0	0
骨の密度及び構造の障害		8	8	0	0	0	0	0	0	0
その他の骨障害		12	11	0	0	1	0	0	0	0
軟骨障害		2	2	0	0	0	0	0	0	0
筋骨格系及び結合組織のその他の障害		11	11	0	0	0	0	0	0	0

第 86 表 「腎尿路性器系の疾患(中分類)」性別患者数

中分類 \ 性別	計	男	女
合 計	424	188	236
糸球体疾患	29	11	18
腎尿細管間質性疾患	66	30	36
腎不全	50	38	12
尿路結石症	107	49	58
腎及び尿管のその他の障害	7	5	2
尿路系のその他の疾患	49	24	25
男性生殖器の疾患	31	31	0
乳房の障害	3	0	3
女性骨盤臓器の炎症性疾患	5	0	5
女性生殖器の非炎症性障害	77	0	77
腎尿路生殖器系のその他の障害	0	0	0

第 87 表 「腎尿路性器系の疾患(中分類)」性別患者数(実患者数)

中分類 \ 性別	計	男	女
合 計	329	139	190
糸球体疾患	20	9	11
腎尿細管間質性疾患	44	16	28
腎不全	37	27	10
尿路結石症	76	37	39
腎及び尿管のその他の障害	3	1	2
尿路系のその他の疾患	40	22	18
男性生殖器の疾患	27	27	0
乳房の障害	3	0	3
女性骨盤臓器の炎症性疾患	4	0	4
女性生殖器の非炎症性障害	75	0	75
腎尿路生殖器系のその他の障害	0	0	0

第 88 表 「腎尿路性器系の疾患(中分類)」在院死亡患者数

中分類 \ 性別	計	男	女
合 計	7	4	3
糸球体疾患	1	1	0
腎尿細管間質性疾患	0	0	0
腎不全	3	2	1
尿路結石症	0	0	0
腎及び尿管のその他の障害	1	1	0
尿路系のその他の疾患	2	0	2
男性生殖器の疾患	0	0	0
乳房の障害	0	0	0
女性骨盤臓器の炎症性疾患	0	0	0
女性生殖器の非炎症性障害	0	0	0
腎尿路生殖器系のその他の障害	0	0	0

第 89 表 「腎尿路性器系の疾患(中分類)」在院日数別患者数

中分類 \ 日数	計	1～8日	～15日	～1月	～3月	～6月	～1年	～2年
合 計	424	279	70	54	20	1	0	0
糸球体疾患	29	9	8	6	5	1	0	0
腎尿細管間質性疾患	66	49	11	5	1	0	0	0
腎不全	50	13	10	16	11	0	0	0
尿路結石症	107	85	14	7	1	0	0	0
腎及び尿管のその他の障害	7	1	3	2	1	0	0	0
尿路系のその他の疾患	49	18	15	15	1	0	0	0
男性生殖器の疾患	31	26	4	1	0	0	0	0
乳房の障害	3	3	0	0	0	0	0	0
女性骨盤臓器の炎症性疾患	5	3	0	2	0	0	0	0
女性生殖器の非炎症性障害	77	72	5	0	0	0	0	0
腎尿路生殖器系のその他の障害	0	0	0	0	0	0	0	0

第 90 表 「腎尿路性器系の疾患(中分類)」年齢階級別患者数

中分類 \ 年齢	計	0歳 ～4歳	5歳 ～9歳	10歳 ～14歳	15歳 ～19歳	20歳 ～29歳	30歳 ～39歳	40歳 ～49歳	50歳 ～59歳	60歳 ～69歳	70歳 ～79歳	80歳 以上
合 計	424	11	2	5	7	14	32	46	51	60	96	100
糸球体疾患	29	2	1	1	0	2	0	6	5	7	4	1
腎尿細管間質性疾患	66	3	0	1	2	2	2	5	8	11	18	14
腎不全	50	0	0	1	0	0	1	3	6	1	14	24
尿路結石症	107	0	0	0	0	0	5	6	19	25	25	27
腎及び尿管のその他の障害	7	0	0	0	0	0	0	0	0	0	4	3
尿路系のその他の疾患	49	6	0	1	3	0	0	1	1	6	8	23
男性生殖器の疾患	31	0	1	1	0	1	2	1	1	6	13	5
乳房の障害	3	0	0	0	0	0	0	1	0	0	2	0
女性骨盤臓器の炎症性疾患	5	0	0	0	0	2	2	0	0	1	0	0
女性生殖器の非炎症性障害	77	0	0	0	2	7	20	23	11	3	8	3
腎尿路生殖器系のその他の障害	0	0	0	0	0	0	0	0	0	0	0	0

第 91 表 「腎尿路性器系の疾患(中分類)」医療圏別患者数

中分類 \ 医療圏	計	魚沼	新潟	上越	中越	下越	県央	佐渡	県外
合 計	424	417	2	0	1	0	0	0	4
糸球体疾患	29	29	0	0	0	0	0	0	0
腎尿細管間質性疾患	66	64	0	0	0	0	0	0	2
腎不全	50	50	0	0	0	0	0	0	0
尿路結石症	107	106	0	0	1	0	0	0	0
腎及び尿管のその他の障害	7	7	0	0	0	0	0	0	0
尿路系のその他の疾患	49	48	1	0	0	0	0	0	0
男性生殖器の疾患	31	31	0	0	0	0	0	0	0
乳房の障害	3	3	0	0	0	0	0	0	0
女性骨盤臓器の炎症性疾患	5	4	0	0	0	0	0	0	1
女性生殖器の非炎症性障害	77	75	1	0	0	0	0	0	1
腎尿路生殖器系のその他の障害	0	0	0	0	0	0	0	0	0

第 92 表 「妊娠、分娩及び産じょく(中分類)」性別患者数

中分類 \ 性別	計	男	女
合 計	560	0	560
自然流産	5	0	5
医学的人工流産	14	0	14
その他の流産に終わった妊娠	14	0	14
妊娠、分娩および産じょく<褥>における浮腫、タンパク<蛋白>尿および高血圧性障害	19	0	19
前置胎盤、(常位)胎盤早期剥離および分娩前出血	8	0	8
胎児および羊膜腔に関連するその他の母体のケアならびに予想される分娩の諸問題	126	0	126
分娩停止	11	0	11
分娩後出血	4	0	4
妊娠および分娩のその他の合併症	104	0	104
単胎自然分娩	255	0	255
主として産じょく<褥>に関連する合併症およびその他の産科的病態、他に分類されないもの	0	0	0

第 93 表 「妊娠、分娩及び産じょく(中分類)」性別患者数(実患者数)

中分類 \ 性別	計	男	女
合 計	506	0	506
自然流産	5	0	5
医学的人工流産	11	0	11
その他の流産に終わった妊娠	13	0	13
妊娠、分娩および産じょく<褥>における浮腫、タンパク<蛋白>尿および高血圧性障害	19	0	19
前置胎盤、(常位)胎盤早期剥離および分娩前出血	8	0	8
胎児および羊膜腔に関連するその他の母体のケアならびに予想される分娩の諸問題	115	0	115
分娩停止	10	0	10
分娩後出血	3	0	3
妊娠および分娩のその他の合併症	95	0	95
単胎自然分娩	227	0	227
主として産じょく<褥>に関連する合併症およびその他の産科的病態、他に分類されないもの	0	0	0

第 94 表 「妊娠、分娩及び産じょく(中分類)」在院死亡患者数

中分類	性別	計	男	女
合計		0	0	0
自然流産		0	0	0
医学的人工流産		0	0	0
その他の流産に終わった妊娠		0	0	0
妊娠、分娩および産じょく<褥>における浮腫、タンパク<蛋白>尿および高血圧性障害		0	0	0
前置胎盤、(常位)胎盤早期剥離および分娩前出血		0	0	0
胎児および羊膜腔に関連するその他の母体のケアならびに予想される分娩の諸問題		0	0	0
分娩停止		0	0	0
分娩後出血		0	0	0
妊娠および分娩のその他の合併症		0	0	0
単胎自然分娩		0	0	0
主として産じょく<褥>に関連する合併症およびその他の産科的病態、他に分類されないもの		0	0	0

第 95 表 「妊娠、分娩及び産じょく(中分類)」在院日数別患者数

中分類	日数	計	1～8日	～15日	～1月	～3月	～6月	～1年	～2年
合計		560	409	121	16	13	1	0	0
自然流産		5	5	0	0	0	0	0	0
医学的人工流産		14	14	0	0	0	0	0	0
その他の流産に終わった妊娠		14	14	0	0	0	0	0	0
妊娠、分娩および産じょく<褥>における浮腫、タンパク<蛋白>尿および高血圧性障害		19	9	10	0	0	0	0	0
前置胎盤、(常位)胎盤早期剥離および分娩前出血		8	1	5	1	0	1	0	0
胎児および羊膜腔に関連するその他の母体のケアならびに予想される分娩の諸問題		126	49	69	5	3	0	0	0
分娩停止		11	4	7	0	0	0	0	0
分娩後出血		4	4	0	0	0	0	0	0
妊娠および分娩のその他の合併症		104	63	23	10	8	0	0	0
単胎自然分娩		255	246	7	0	2	0	0	0
主として産じょく<褥>に関連する合併症およびその他の産科的病態、他に分類されないもの		0	0	0	0	0	0	0	0

第 96 表 「妊娠、分娩及び産じょく(中分類)」年齢階級別別患者数

中分類	年齢												
	計	0歳 ～4歳	5歳 ～9歳	10歳 ～14歳	15歳 ～19歳	20歳 ～29歳	30歳 ～39歳	40歳 ～49歳	50歳 ～59歳	60歳 ～69歳	70歳 ～79歳	80歳 以上	
合 計	560	0	0	0	4	198	317	41	0	0	0	0	
自然流産	5	0	0	0	0	2	2	1	0	0	0	0	
医学的人工流産	14	0	0	0	2	4	7	1	0	0	0	0	
その他の流産に終わった妊娠	14	0	0	0	0	4	8	2	0	0	0	0	
妊娠、分娩および産じょく<褥>における浮腫、タンパク<蛋白>尿および高血圧性障害	19	0	0	0	0	7	9	3	0	0	0	0	
前置胎盤、(常位)胎盤早期剥離および分娩前出血	8	0	0	0	0	0	4	4	0	0	0	0	
胎児および羊膜腔に関連するその他の母体のケアならびに予想される分娩の諸問題	126	0	0	0	0	35	83	8	0	0	0	0	
分娩停止	11	0	0	0	0	4	7	0	0	0	0	0	
分娩後出血	4	0	0	0	1	2	1	0	0	0	0	0	
妊娠および分娩のその他の合併症	104	0	0	0	0	43	57	4	0	0	0	0	
単胎自然分娩	255	0	0	0	1	97	139	18	0	0	0	0	
主として産じょく<褥>に関連する合併症およびその他の産科的病態、他に分類されないもの	0	0	0	0	0	0	0	0	0	0	0	0	

第 97 表 「妊娠、分娩及び産じょく(中分類)」医療圏別患者数

中分類	医療圏									
	計	魚沼	新潟	上越	中越	下越	県央	佐渡	県外	
合 計	560	443	17	5	16	0	4	1	74	
自然流産	5	5	0	0	0	0	0	0	0	
医学的人工流産	14	14	0	0	0	0	0	0	0	
その他の流産に終わった妊娠	14	14	0	0	0	0	0	0	0	
妊娠、分娩および産じょく<褥>における浮腫、タンパク<蛋白>尿および高血圧性障害	19	15	0	0	1	0	0	0	3	
前置胎盤、(常位)胎盤早期剥離および分娩前出血	8	7	0	0	0	0	0	0	1	
胎児および羊膜腔に関連するその他の母体のケアならびに予想される分娩の諸問題	126	98	2	3	4	0	2	0	17	
分娩停止	11	7	0	0	1	0	0	0	3	
分娩後出血	4	3	1	0	0	0	0	0	0	
妊娠および分娩のその他の合併症	104	82	5	0	4	0	0	0	13	
単胎自然分娩	255	198	9	2	6	0	2	1	37	
主として産じょく<褥>に関連する合併症およびその他の産科的病態、他に分類されないもの	0	0	0	0	0	0	0	0	0	

第 98 表 「周産期に発生した病態(中分類)」性別患者数

中分類 \ 性別	計	男	女
合 計	143	79	64
母体側要因並びに妊娠及び分娩の合併症により影響を受けた胎児及び新生児	4	1	3
妊娠期間及び胎児発育に関連する障害	33	17	16
出産外傷	0	0	0
周産期に特異的な呼吸障害及び心血管障害	47	25	22
周産期に特異的な感染症	3	2	1
胎児及び新生児の出血性障害及び血液障害	30	17	13
胎児及び新生児に特異的な一過性の内分泌障害及び代謝障害	14	8	6
胎児及び新生児の消化器系障害	0	0	0
胎児及び新生児の外皮及び体温調節に関連する病態	3	3	0
周産期に発生したその他の障害	9	6	3

第 99 表 「周産期に発生した病態(中分類)」性別患者数(実患者数)

中分類 \ 性別	計	男	女
合 計	138	76	62
母体側要因並びに妊娠及び分娩の合併症により影響を受けた胎児及び新生児	4	1	3
妊娠期間及び胎児発育に関連する障害	33	17	16
出産外傷	0	0	0
周産期に特異的な呼吸障害及び心血管障害	47	25	22
周産期に特異的な感染症	3	2	1
胎児及び新生児の出血性障害及び血液障害	26	14	12
胎児及び新生児に特異的な一過性の内分泌障害及び代謝障害	14	8	6
胎児及び新生児の消化器系障害	0	0	0
胎児及び新生児の外皮及び体温調節に関連する病態	3	3	0
周産期に発生したその他の障害	8	6	2

第 100 表 「周産期に発生した病態(中分類)」在院死亡患者数

中分類 \ 性別	計	男	女
合 計	0	0	0
母体側要因並びに妊娠及び分娩の合併症により影響を受けた胎児及び新生児	0	0	0
妊娠期間及び胎児発育に関連する障害	0	0	0
出産外傷	0	0	0
周産期に特異的な呼吸障害及び心血管障害	0	0	0
周産期に特異的な感染症	0	0	0
胎児及び新生児の出血性障害及び血液障害	0	0	0
胎児及び新生児に特異的な一過性の内分泌障害及び代謝障害	0	0	0
胎児及び新生児の消化器系障害	0	0	0
胎児及び新生児の外皮及び体温調節に関連する病態	0	0	0
周産期に発生したその他の障害	0	0	0

第 101 表 「周産期に発生した病態(中分類)」在院日数別患者数

中分類 \ 日数	計	1～8日	～15日	～1月	～3月	～6月	～1年	～2年
合 計	143	75	33	22	13	0	0	0
母体側要因並びに妊娠及び分娩の合併症により影響を受けた胎児及び新生児	4	2	2	0	0	0	0	0
妊娠期間及び胎児発育に関連する障害	33	5	4	14	10	0	0	0
出産外傷	0	0	0	0	0	0	0	0
周産期に特異的な呼吸障害及び心血管障害	47	25	16	5	1	0	0	0
周産期に特異的な感染症	3	1	2	0	0	0	0	0
胎児及び新生児の出血性障害及び血液障害	30	29	1	0	0	0	0	0
胎児及び新生児に特異的な一過性の内分泌障害及び代謝障害	14	5	5	2	2	0	0	0
胎児及び新生児の消化器系障害	0	0	0	0	0	0	0	0
胎児及び新生児の外皮及び体温調節に関連する病態	3	3	0	0	0	0	0	0
周産期に発生したその他の障害	9	5	3	1	0	0	0	0

第 102 表 「周産期に発生した病態(中分類)」年齢階級別患者数

中分類	年齢	計	0歳 ～4歳	5歳 ～9歳	10歳 ～14歳	15歳 ～19歳	20歳 ～29歳	30歳 ～39歳	40歳 ～49歳	50歳 ～59歳	60歳 ～69歳	70歳 ～79歳	80歳 以上
合計		143	143	0	0	0	0	0	0	0	0	0	0
母体側要因並びに妊娠及び分娩の合併症により影響を受けた胎児及び新生児		4	4	0	0	0	0	0	0	0	0	0	0
妊娠期間及び胎児発育に関連する障害		33	33	0	0	0	0	0	0	0	0	0	0
出産外傷		0	0	0	0	0	0	0	0	0	0	0	0
周産期に特異的な呼吸障害及び心血管障害		47	47	0	0	0	0	0	0	0	0	0	0
周産期に特異的な感染症		3	3	0	0	0	0	0	0	0	0	0	0
胎児及び新生児の出血性障害及び血液障害		30	30	0	0	0	0	0	0	0	0	0	0
胎児及び新生児に特異的な一過性の内分泌障害及び代謝障害		14	14	0	0	0	0	0	0	0	0	0	0
胎児及び新生児の消化器系障害		0	0	0	0	0	0	0	0	0	0	0	0
胎児及び新生児の外皮及び体温調節に関連する病態		3	3	0	0	0	0	0	0	0	0	0	0
周産期に発生したその他の障害		9	9	0	0	0	0	0	0	0	0	0	0

第 103 表 「周産期に発生した病態(中分類)」医療圏別患者数

中分類	医療圏	計	魚沼	新潟	上越	中越	下越	県央	佐渡	県外
合計		143	111	9	3	8	0	0	1	11
母体側要因並びに妊娠及び分娩の合併症により影響を受けた胎児及び新生児		4	2	0	0	1	0	0	0	1
妊娠期間及び胎児発育に関連する障害		33	25	3	3	1	0	0	0	1
出産外傷		0	0	0	0	0	0	0	0	0
周産期に特異的な呼吸障害及び心血管障害		47	41	4	0	1	0	0	0	1
周産期に特異的な感染症		3	3	0	0	0	0	0	0	0
胎児及び新生児の出血性障害及び血液障害		30	20	1	0	1	0	0	1	7
胎児及び新生児に特異的な一過性の内分泌障害及び代謝障害		14	11	1	0	2	0	0	0	0
胎児及び新生児の消化器系障害		0	0	0	0	0	0	0	0	0
胎児及び新生児の外皮及び体温調節に関連する病態		3	3	0	0	0	0	0	0	0
周産期に発生したその他の障害		9	6	0	0	2	0	0	0	1

第 104 表 「先天奇形、変形および染色体異常(中分類)」性別患者数

中分類 \ 性別	計	男	女
合 計	23	12	11
神経系の先天奇形	0	0	0
眼、耳、顔面及び頸部の先天奇形	3	1	2
循環器系の先天奇形	8	6	2
呼吸器系の先天奇形	1	0	1
唇裂及び口蓋裂	0	0	0
消化器系のその他の先天奇形	3	2	1
生殖器の先天奇形	2	1	1
腎尿路系の先天奇形	4	1	3
筋骨格系の先天奇形及び変形	1	0	1
その他の先天奇形	1	1	0
染色体異常、他に分類されないもの	0	0	0

第 105 表 「先天奇形、変形および染色体異常(中分類)」性別患者数(実患者数)

中分類 \ 性別	計	男	女
合 計	19	10	9
神経系の先天奇形	0	0	0
眼、耳、顔面及び頸部の先天奇形	3	1	2
循環器系の先天奇形	6	4	2
呼吸器系の先天奇形	1	0	1
唇裂及び口蓋裂	0	0	0
消化器系のその他の先天奇形	3	2	1
生殖器の先天奇形	2	1	1
腎尿路系の先天奇形	2	1	1
筋骨格系の先天奇形及び変形	1	0	1
その他の先天奇形	1	1	0
染色体異常、他に分類されないもの	0	0	0

第 106 表 「先天奇形、変形および染色体異常(中分類)」在院死亡患者数

中分類 \ 性別	計	男	女
合 計	0	0	0
神経系の先天奇形	0	0	0
眼、耳、顔面及び頸部の先天奇形	0	0	0
循環器系の先天奇形	0	0	0
呼吸器系の先天奇形	0	0	0
唇裂及び口蓋裂	0	0	0
消化器系のその他の先天奇形	0	0	0
生殖器の先天奇形	0	0	0
腎尿路系の先天奇形	0	0	0
筋骨格系の先天奇形及び変形	0	0	0
その他の先天奇形	0	0	0
染色体異常、他に分類されないもの	0	0	0

第 107 表 「先天奇形、変形および染色体異常(中分類)」在院日数別患者数

中分類 \ 日数	計	1～8日	～15日	～1月	～3月	～6月	～1年	～2年
合 計	23	16	5	2	0	0	0	0
神経系の先天奇形	0	0	0	0	0	0	0	0
眼、耳、顔面及び頸部の先天奇形	3	2	1	0	0	0	0	0
循環器系の先天奇形	8	5	1	2	0	0	0	0
呼吸器系の先天奇形	1	1	0	0	0	0	0	0
唇裂及び口蓋裂	0	0	0	0	0	0	0	0
消化器系のその他の先天奇形	3	3	0	0	0	0	0	0
生殖器の先天奇形	2	2	0	0	0	0	0	0
腎尿路系の先天奇形	4	3	1	0	0	0	0	0
筋骨格系の先天奇形及び変形	1	0	1	0	0	0	0	0
その他の先天奇形	1	0	1	0	0	0	0	0
染色体異常、他に分類されないもの	0	0	0	0	0	0	0	0

第 108 表 「先天奇形、変形および染色体異常(中分類)」年齢階級別患者数

中分類	年齢	計	0歳 ～4歳	5歳 ～9歳	10歳 ～14歳	15歳 ～19歳	20歳 ～29歳	30歳 ～39歳	40歳 ～49歳	50歳 ～59歳	60歳 ～69歳	70歳 ～79歳	80歳 以上
合計		23	8	1	3	2	1	1	4	1	0	1	1
神経系の先天奇形		0	0	0	0	0	0	0	0	0	0	0	0
眼、耳、顔面及び頸部の先天奇形		3	0	1	0	1	0	1	0	0	0	0	0
循環器系の先天奇形		8	4	0	1	0	0	0	2	0	0	0	1
呼吸器系の先天奇形		1	1	0	0	0	0	0	0	0	0	0	0
唇裂及び口蓋裂		0	0	0	0	0	0	0	0	0	0	0	0
消化器系のその他の先天奇形		3	1	0	1	1	0	0	0	0	0	0	0
生殖器の先天奇形		2	2	0	0	0	0	0	0	0	0	0	0
腎尿路系の先天奇形		4	0	0	0	0	1	0	2	0	0	1	0
筋骨格系の先天奇形及び変形		1	0	0	1	0	0	0	0	0	0	0	0
その他の先天奇形		1	0	0	0	0	0	0	0	1	0	0	0
染色体異常、他に分類されないもの		0	0	0	0	0	0	0	0	0	0	0	0

第 109 表 「先天奇形、変形および染色体異常(中分類)」医療圏別患者数

中分類	医療圏	計	魚沼	新潟	上越	中越	下越	県央	佐渡	県外
合計		23	22	0	0	0	0	0	0	1
神経系の先天奇形		0	0	0	0	0	0	0	0	0
眼、耳、顔面及び頸部の先天奇形		3	3	0	0	0	0	0	0	0
循環器系の先天奇形		8	7	0	0	0	0	0	0	1
呼吸器系の先天奇形		1	1	0	0	0	0	0	0	0
唇裂及び口蓋裂		0	0	0	0	0	0	0	0	0
消化器系のその他の先天奇形		3	3	0	0	0	0	0	0	0
生殖器の先天奇形		2	2	0	0	0	0	0	0	0
腎尿路系の先天奇形		4	4	0	0	0	0	0	0	0
筋骨格系の先天奇形及び変形		1	1	0	0	0	0	0	0	0
その他の先天奇形		1	1	0	0	0	0	0	0	0
染色体異常、他に分類されないもの		0	0	0	0	0	0	0	0	0

第 110 表 「症状、徴候および異常臨床所見・異常検査所見で他に分類されないもの(中分類)」
性別患者数

中分類 \ 性別	計	男	女
合 計	150	81	69
循環器系及び呼吸器系に関する症状及び徴候	26	15	11
消化器系及び腹部に関する症状及び徴候	14	4	10
皮膚及び皮下組織に関する症状及び徴候	1	0	1
神経系及び筋骨格系に関する症状及び徴候	4	3	1
腎尿路系に関する症状及び徴候	2	2	0
認識、知覚、情緒状態及び行動に関する症状及び徴候	18	11	7
言語及び音声に関する症状及び徴候	0	0	0
全身症状及び徴候	79	45	34
血液検査の異常所見、診断名の記載がないもの	2	1	1
尿検査の異常所見、診断名の記載がないもの	1	0	1
その他の体液、検体<材料>及び組織の検査の異常所見、診断名の記載がないもの	0	0	0
画像診断及び機能検査における異常所見、診断名の記載がないもの	2	0	2
診断名不明確及び原因不明の死亡	1	0	1

第 111 表 「症状、徴候および異常臨床所見・異常検査所見で他に分類されないもの(中分類)」
性別患者数(実患者数)

中分類 \ 性別	計	男	女
合 計	125	70	55
循環器系及び呼吸器系に関する症状及び徴候	22	12	10
消化器系及び腹部に関する症状及び徴候	11	3	8
皮膚及び皮下組織に関する症状及び徴候	0	0	0
神経系及び筋骨格系に関する症状及び徴候	4	3	1
腎尿路系に関する症状及び徴候	2	2	0
認識、知覚、情緒状態及び行動に関する症状及び徴候	16	10	6
言語及び音声に関する症状及び徴候	0	0	0
全身症状及び徴候	64	39	25
血液検査の異常所見、診断名の記載がないもの	2	1	1
尿検査の異常所見、診断名の記載がないもの	1	0	1
その他の体液、検体<材料>及び組織の検査の異常所見、診断名の記載がないもの	0	0	0
画像診断及び機能検査における異常所見、診断名の記載がないもの	2	0	2
診断名不明確及び原因不明の死亡	1	0	1

第 112 表 「症状、徴候および異常臨床所見・異常検査所見で他に分類されないもの(中分類)」
 在院死亡患者数

中分類	性別	計	男	女
合計		7	4	3
循環器系及び呼吸器系に関する症状及び徴候		2	1	1
消化器系及び腹部に関する症状及び徴候		0	0	0
皮膚及び皮下組織に関する症状及び徴候		0	0	0
神経系及び筋骨格系に関する症状及び徴候		0	0	0
腎尿路系に関する症状及び徴候		0	0	0
認識、知覚、情緒状態及び行動に関する症状及び徴候		0	0	0
言語及び音声に関する症状及び徴候		0	0	0
全身症状及び徴候		4	3	1
血液検査の異常所見、診断名の記載がないもの		0	0	0
尿検査の異常所見、診断名の記載がないもの		0	0	0
その他の体液、検体<材料>及び組織の検査の異常所見、診断名の記載がないもの		0	0	0
画像診断及び機能検査における異常所見、診断名の記載がないもの		0	0	0
診断名不明確及び原因不明の死亡		1	0	1

第 113 表 「症状、徴候および異常臨床所見・異常検査所見で他に分類されないもの(中分類)」
 在院日数別患者数

中分類 \ 日数	計	1～8日	～15日	～1月	～3月	～6月	～1年	～2年
合 計	150	127	15	1	2	5	0	0
循環器系及び呼吸器系に関する症状及び徴候	26	21	3	0	0	2	0	0
消化器系及び腹部に関する症状及び徴候	14	11	2	0	1	0	0	0
皮膚及び皮下組織に関する症状及び徴候	1	1	0	0	0	0	0	0
神経系及び筋骨格系に関する症状及び徴候	4	3	1	0	0	0	0	0
腎尿路系に関する症状及び徴候	2	2	0	0	0	0	0	0
認識、知覚、情緒状態及び行動に関する症状及び徴候	18	16	2	0	0	0	0	0
言語及び音声に関する症状及び徴候	0	0	0	0	0	0	0	0
全身症状及び徴候	79	67	7	1	1	3	0	0
血液検査の異常所見、診断名の記載がないもの	2	2	0	0	0	0	0	0
尿検査の異常所見、診断名の記載がないもの	1	1	0	0	0	0	0	0
その他の体液、検体<材料>及び組織の検査の異常所見、診断名の記載がないもの	0	0	0	0	0	0	0	0
画像診断及び機能検査における異常所見、診断名の記載がないもの	2	2	0	0	0	0	0	0
診断名不明確及び原因不明の死亡	1	1	0	0	0	0	0	0

第 114 表 「症状、徴候および異常臨床所見・異常検査所見で他に分類されないもの(中分類)」
年齢階級別患者数

中分類	年齢	計	0歳 ～4歳	5歳 ～9歳	10歳 ～14歳	15歳 ～19歳	20歳 ～29歳	30歳 ～39歳	40歳 ～49歳	50歳 ～59歳	60歳 ～69歳	70歳 ～79歳	80歳 以上
合計		150	46	10	0	4	8	2	12	8	9	16	35
循環器系及び呼吸器系に関する症状及び徴候		26	1	2	0	2	1	0	2	2	2	3	11
消化器系及び腹部に関する症状及び徴候		14	1	2	0	0	2	1	4	0	1	0	3
皮膚及び皮下組織に関する症状及び徴候		1	0	0	0	0	0	0	0	0	0	1	0
神経系及び筋骨格系に関する症状及び徴候		4	1	0	0	0	0	0	0	1	0	2	0
腎尿路系に関する症状及び徴候		2	1	0	0	0	0	0	0	0	0	0	1
認識、知覚、情緒状態及び行動に関する症状及び徴候		18	1	1	0	0	0	0	1	1	2	2	10
言語及び音声に関する症状及び徴候		0	0	0	0	0	0	0	0	0	0	0	0
全身症状及び徴候		79	40	5	0	2	4	0	4	4	3	8	9
血液検査の異常所見、診断名の記載がないもの		2	1	0	0	0	0	0	0	0	1	0	0
尿検査の異常所見、診断名の記載がないもの		1	0	0	0	0	1	0	0	0	0	0	0
その他の体液、検体<材料>及び組織の検査の異常所見、診断名の記載がないもの		0	0	0	0	0	0	0	0	0	0	0	0
画像診断及び機能検査における異常所見、診断名の記載がないもの		2	0	0	0	0	0	1	1	0	0	0	0
診断名不明確及び原因不明の死亡		1	0	0	0	0	0	0	0	0	0	0	1

第 115 表 「症状、徴候および異常臨床所見・異常検査所見で他に分類されないもの(中分類)」
医療圏別患者数

中分類	医療圏	計	魚沼	新潟	上越	中越	下越	県央	佐渡	県外
合 計		150	137	1	0	1	0	0	0	11
循環器系及び呼吸器系に関する症状及び徴候		26	24	0	0	0	0	0	0	2
消化器系及び腹部に関する症状及び徴候		14	13	0	0	1	0	0	0	0
皮膚及び皮下組織に関する症状及び徴候		1	1	0	0	0	0	0	0	0
神経系及び筋骨格系に関する症状及び徴候		4	4	0	0	0	0	0	0	0
腎尿路系に関する症状及び徴候		2	2	0	0	0	0	0	0	0
認識、知覚、情緒状態及び行動に関する症状及び徴候		18	18	0	0	0	0	0	0	0
言語及び音声に関する症状及び徴候		0	0	0	0	0	0	0	0	0
全身症状及び徴候		79	70	1	0	0	0	0	0	8
血液検査の異常所見、診断名の記載がないもの		2	1	0	0	0	0	0	0	1
尿検査の異常所見、診断名の記載がないもの		1	1	0	0	0	0	0	0	0
その他の体液、検体<材料>及び組織の検査の異常所見、診断名の記載がないもの		0	0	0	0	0	0	0	0	0
画像診断及び機能検査における異常所見、診断名の記載がないもの		2	2	0	0	0	0	0	0	0
診断名不明確及び原因不明の死亡		1	1	0	0	0	0	0	0	0

第 116 表 「損害、中毒およびその他の外因の影響(中分類)」性別患者数

中分類 \ 性別	計	男	女
合 計	1,482	778	704
頭蓋骨および顔面骨の骨折	11	5	6
頸部、胸部<郭>又は骨盤の骨折	184	92	92
大腿骨骨折	255	69	186
その他の(四)肢骨の骨折	246	130	116
多部位の骨折	5	2	3
明示された部位および多部位の脱臼、捻挫およびストレイン	41	17	24
眼球および眼窩の損傷	4	3	1
頭蓋内損傷	137	105	32
その他の内臓の損傷	24	21	3
明示された部位および多部位の挫滅損傷および外傷性切断	7	6	1
明示された部位、部位不明および多部位のその他の損傷	119	74	45
自然開口部からの異物侵入の作用	5	3	2
熱傷および腐食	6	3	3
薬物および生物学的製剤による中毒	24	8	16
薬用を主としない物質の毒作用	16	11	5
虐待症候群	0	0	0
外因のその他および詳細不明の作用	337	195	142
外傷の早期合併症ならびに外科的および内科的ケアの合併症、他に分類されないもの	58	31	27
損傷、中毒およびその他の外因による影響の続発・後遺症	3	3	0

第 117 表 「損害、中毒およびその他の外因の影響(中分類)」性別患者数(実患者数)

中分類	性別	計	男	女
合 計		1,181	625	556
頭蓋骨および顔面骨の骨折		10	5	5
頸部、胸部<郭>又は骨盤の骨折		169	85	84
大腿骨骨折		245	66	179
その他の(四)肢骨の骨折		212	116	96
多部位の骨折		4	1	3
明示された部位および多部位の脱臼、捻挫およびストレイン		37	17	20
眼球および眼窩の損傷		4	3	1
頭蓋内損傷		125	97	28
その他の内臓の損傷		23	20	3
明示された部位および多部位の挫滅損傷および外傷性切断		5	4	1
明示された部位、部位不明および多部位のその他の損傷		114	71	43
自然開口部からの異物侵入の作用		5	3	2
熱傷および腐食		6	3	3
薬物および生物学的製剤による中毒		19	7	12
薬用を主としない物質の毒作用		16	11	5
虐待症候群		0	0	0
外因のその他および詳細不明の作用		153	95	58
外傷の早期合併症ならびに外科的および内科的ケアの合併症、他に分類されないもの		31	18	13
損傷、中毒およびその他の外因による影響の続発・後遺症		3	3	0

第 118 表 「損害、中毒およびその他の外因の影響(中分類)」在院死亡患者

中分類	性別	計	男	女
合 計		25	16	9
頭蓋骨および顔面骨の骨折		0	0	0
頸部、胸部<郭>又は骨盤の骨折		1	0	1
大腿骨骨折		0	0	0
その他の(四)肢骨の骨折		0	0	0
多部位の骨折		0	0	0
明示された部位および多部位の脱臼、捻挫およびストレイン		0	0	0
眼球および眼窩の損傷		0	0	0
頭蓋内損傷		13	9	4
その他の内臓の損傷		1	1	0
明示された部位および多部位の挫滅損傷および外傷性切断		0	0	0
明示された部位、部位不明および多部位のその他の損傷		3	1	2
自然開口部からの異物侵入の作用		1	1	0
熱傷および腐食		0	0	0
薬物および生物学的製剤による中毒		0	0	0
薬用を主としない物質の毒作用		0	0	0
虐待症候群		0	0	0
外因のその他および詳細不明の作用		6	4	2
外傷の早期合併症ならびに外科的および内科的ケアの合併症、他に分類されないもの		0	0	0
損傷、中毒およびその他の外因による影響の続発・後遺症		0	0	0

第 119 表 「損害、中毒およびその他の外因の影響(中分類)」在院日数別患者数

中分類	日数	計	1～8日	～15日	～1月	～3月	～6月	～1年	～2年
合 計		1,482	764	200	347	162	8	1	0
頭蓋骨および顔面骨の骨折		11	6	1	2	2	0	0	0
頸部、胸部<郭>又は骨盤の骨折		184	35	46	74	28	1	0	0
大腿骨骨折		255	15	33	154	52	1	0	0
その他の(四)肢骨の骨折		246	143	33	36	34	0	0	0
多部位の骨折		5	1	0	3	1	0	0	0
明示された部位および多部位の脱臼、捻挫およびストレイン		41	20	11	9	1	0	0	0
眼球および眼窩の損傷		4	2	2	0	0	0	0	0
頭蓋内損傷		137	43	43	29	18	3	1	0
その他の内臓の損傷		24	7	4	7	5	1	0	0
明示された部位および多部位の挫滅損傷および外傷性切断		7	5	1	1	0	0	0	0
明示された部位、部位不明および多部位のその他の損傷		119	69	16	18	14	2	0	0
自然開口部からの異物侵入の作用		5	5	0	0	0	0	0	0
熱傷および腐食		6	3	1	1	1	0	0	0
薬物および生物学的製剤による中毒		24	22	2	0	0	0	0	0
薬用を主としない物質の毒作用		16	14	0	0	2	0	0	0
虐待症候群		0	0	0	0	0	0	0	0
外因のその他および詳細不明の作用		337	332	2	3	0	0	0	0
外傷の早期合併症ならびに外科的および内科的ケアの合併症、他に分類されないもの		58	41	4	9	4	0	0	0
損傷、中毒およびその他の外因による影響の続発・後遺症		3	1	1	1	0	0	0	0

第 120 表 「損害、中毒およびその他の外因の影響(中分類)」年齢階級別患者数

中分類	年齢	計	0歳 ～4歳	5歳 ～9歳	10歳 ～14歳	15歳 ～19歳	20歳 ～29歳	30歳 ～39歳	40歳 ～49歳	50歳 ～59歳	60歳 ～69歳	70歳 ～79歳	80歳 以上
合 計		1,482	215	85	47	38	61	52	86	101	155	218	424
頭蓋骨および顔面骨の骨折		11	0	1	0	1	1	0	0	1	2	3	2
頸部、胸部<郭>又は骨盤の骨折		184	0	1	0	0	8	7	9	14	23	38	84
大腿骨骨折		255	0	1	3	2	2	5	12	15	17	33	165
その他の(四)肢骨の骨折		246	0	5	10	10	21	7	29	34	52	47	31
多部位の骨折		5	0	0	0	0	0	0	0	2	2	0	1
明示された部位および多部位の脱臼、捻挫およびストレイン		41	0	0	0	12	6	4	4	7	3	4	1
眼球および眼窩の損傷		4	0	0	0	0	0	0	1	0	1	1	1
頭蓋内損傷		137	1	3	2	1	4	3	3	4	16	40	60
その他の内臓の損傷		24	0	0	1	3	1	1	3	2	3	4	6
明示された部位および多部位の挫滅損傷および外傷性切断		7	0	0	0	0	0	3	2	1	0	1	0
明示された部位、部位不明および多部位のその他の損傷		119	2	1	3	5	6	8	5	15	23	22	29
自然開口部からの異物侵入の作用		5	0	0	1	0	0	0	0	0	0	0	4
熱傷および腐食		6	0	1	0	0	0	1	0	0	0	0	4
薬物および生物学的製剤による中毒		24	0	0	2	2	4	5	5	2	1	2	1
薬用を主としない物質の毒作用		16	1	0	0	0	1	3	1	1	3	2	4
虐待症候群		0	0	0	0	0	0	0	0	0	0	0	0
外因のその他および詳細不明の作用		337	210	71	25	2	3	2	1	1	4	5	13
外傷の早期合併症ならびに外科的および内科的ケアの合併症、他に分類されないもの		58	1	1	0	0	3	3	9	2	5	16	18
損傷、中毒およびその他の外因による影響の続発・後遺症		3	0	0	0	0	1	0	2	0	0	0	0

第 121 表 「損害、中毒およびその他の外因の影響(中分類)」医療圏別患者数

中分類	医療圏	計	魚沼	新潟	上越	中越	下越	県央	佐渡	県外
合計		1,482	1,337	15	4	18	0	4	0	104
頭蓋骨および顔面骨の骨折		11	9	0	0	1	0	0	0	1
頸部、胸部<郭>又は骨盤の骨折		184	158	4	1	1	0	1	0	19
大腿骨骨折		255	231	1	1	1	0	1	0	20
その他の(四)肢骨の骨折		246	220	6	0	5	0	0	0	15
多部位の骨折		5	5	0	0	0	0	0	0	0
明示された部位および多部位の脱臼、捻挫およびストレイン		41	38	0	0	1	0	0	0	2
眼球および眼窩の損傷		4	4	0	0	0	0	0	0	0
頭蓋内損傷		137	119	1	1	0	0	0	0	16
その他の内臓の損傷		24	14	1	0	1	0	0	0	8
明示された部位および多部位の挫滅損傷および外傷性切断		7	6	0	0	1	0	0	0	0
明示された部位、部位不明および多部位のその他の損傷		119	96	1	0	3	0	2	0	17
自然開口部からの異物侵入の作用		5	5	0	0	0	0	0	0	0
熱傷および腐食		6	6	0	0	0	0	0	0	0
薬物および生物学的製剤による中毒		24	22	0	0	1	0	0	0	1
薬用を主としない物質の毒作用		16	14	0	1	0	0	0	0	1
虐待症候群		0	0	0	0	0	0	0	0	0
外因のその他および詳細不明の作用		337	331	0	0	3	0	0	0	3
外傷の早期合併症ならびに外科的および内科的ケアの合併症、他に分類されないもの		58	56	1	0	0	0	0	0	1
損傷、中毒およびその他の外因による影響の続発・後遺症		3	3	0	0	0	0	0	0	0

第 122 表 「健康状態に影響を及ぼす要因および保健サービスの利用(中分類)」
性別患者数

中分類 \ 性別	計	男	女
合 計	15	3	12
検査及び診査のための保健サービスの利用者	0	0	0
伝染病に関連する健康障害をきたす恐れのある者	2	1	1
生殖に関連する環境下での保健サービスの利用者	8	0	8
特定の処置及び保健ケアのための保健サービスの利用者	0	0	0
社会経済的環境及び社会心理的環境に関連する健康障害をきたす恐れのある者	0	0	0
その他の環境下での保健サービスの利用者	0	0	0
家族歴、既往歴及び健康状態に影響をおよぼす特定の状態に関連する健康障害をきたす恐れのある者	5	2	3

第 123 表 「健康状態に影響を及ぼす要因および保健サービスの利用(中分類)」
性別患者数(実患者数)

中分類 \ 性別	計	男	女
合 計	13	2	11
検査及び診査のための保健サービスの利用者	0	0	0
伝染病に関連する健康障害をきたす恐れのある者	2	1	1
生殖に関連する環境下での保健サービスの利用者	7	0	7
特定の処置及び保健ケアのための保健サービスの利用者	0	0	0
社会経済的環境及び社会心理的環境に関連する健康障害をきたす恐れのある者	0	0	0
その他の環境下での保健サービスの利用者	0	0	0
家族歴、既往歴及び健康状態に影響をおよぼす特定の状態に関連する健康障害をきたす恐れのある者	4	1	3

第 124 表 「健康状態に影響を及ぼす要因および保健サービスの利用(中分類)」
在院死亡患者数

中分類 \ 性別	計	男	女
合 計	0	0	0
検査及び診査のための保健サービスの利用者	0	0	0
伝染病に関連する健康障害をきたす恐れのある者	0	0	0
生殖に関連する環境下での保健サービスの利用者	0	0	0
特定の処置及び保健ケアのための保健サービスの利用者	0	0	0
社会経済的環境及び社会心理的環境に関連する健康障害をきたす恐れのある者	0	0	0
その他の環境下での保健サービスの利用者	0	0	0
家族歴、既往歴及び健康状態に影響をおよぼす特定の状態に関連する健康障害をきたす恐れのある者	0	0	0

第 125 表 「健康状態に影響を及ぼす要因および保健サービスの利用(中分類)」
在院日数別患者数

中分類 \ 日数	計	1～8日	～15日	～1月	～3月	～6月	～1年	～2年
合 計	15	13	2	0	0	0	0	0
検査及び診査のための保健サービスの利用者	0	0	0	0	0	0	0	0
伝染病に関連する健康障害をきたす恐れのある者	2	2	0	0	0	0	0	0
生殖に関連する環境下での保健サービスの利用者	8	8	0	0	0	0	0	0
特定の処置及び保健ケアのための保健サービスの利用者	0	0	0	0	0	0	0	0
社会経済的環境及び社会心理的環境に関連する健康障害をきたす恐れのある者	0	0	0	0	0	0	0	0
その他の環境下での保健サービスの利用者	0	0	0	0	0	0	0	0
家族歴、既往歴及び健康状態に影響をおよぼす特定の状態に関連する健康障害をきたす恐れのある者	5	3	2	0	0	0	0	0

第 126 表 「健康状態に影響を及ぼす要因および保健サービスの利用(中分類)」
年齢階級別患者数

中分類	年齢	計	0歳 ～4歳	5歳 ～9歳	10歳 ～14歳	15歳 ～19歳	20歳 ～29歳	30歳 ～39歳	40歳 ～49歳	50歳 ～59歳	60歳 ～69歳	70歳 ～79歳	80歳 以上
合計		15	0	0	0	0	5	5	1	1	0	1	2
検査及び診査のための保健サービスの利用者		0	0	0	0	0	0	0	0	0	0	0	0
伝染病に関連する健康障害をきたす恐れのある者		2	0	0	0	0	2	0	0	0	0	0	0
生殖に関連する環境下での保健サービスの利用者		8	0	0	0	0	2	5	1	0	0	0	0
特定の処置及び保健ケアのための保健サービスの利用者		0	0	0	0	0	0	0	0	0	0	0	0
社会経済的環境及び社会心理的環境に関連する健康障害をきたす恐れのある者		0	0	0	0	0	0	0	0	0	0	0	0
その他の環境下での保健サービスの利用者		0	0	0	0	0	0	0	0	0	0	0	0
家族歴、既往歴及び健康状態に影響をおよぼす特定の状態に関連する健康障害をきたす恐れのある者		5	0	0	0	0	1	0	0	1	0	1	2

第 127 表 「健康状態に影響を及ぼす要因および保健サービスの利用(中分類)」
医療圏別患者数

中分類	医療圏	計	魚沼	新潟	上越	中越	下越	県央	佐渡	県外
合計		15	14	0	0	1	0	0	0	0
検査及び診査のための保健サービスの利用者		0	0	0	0	0	0	0	0	0
伝染病に関連する健康障害をきたす恐れのある者		2	2	0	0	0	0	0	0	0
生殖に関連する環境下での保健サービスの利用者		8	7	0	0	1	0	0	0	0
特定の処置及び保健ケアのための保健サービスの利用者		0	0	0	0	0	0	0	0	0
社会経済的環境及び社会心理的環境に関連する健康障害をきたす恐れのある者		0	0	0	0	0	0	0	0	0
その他の環境下での保健サービスの利用者		0	0	0	0	0	0	0	0	0
家族歴、既往歴及び健康状態に影響をおよぼす特定の状態に関連する健康障害をきたす恐れのある者		5	5	0	0	0	0	0	0	0

第 128 表 「特殊目的コード(中分類)」性別患者数

中分類 \ 性別	計	男	女
合 計	94	48	46
原因不明の新たな疾患又はエマージェンシーコードの暫定分類	94	48	46
抗菌薬及び抗腫瘍薬への耐性	0	0	0

第 129 表 「特殊目的コード(中分類)」性別患者数(実患者数)

中分類 \ 性別	計	男	女
合 計	81	39	42
原因不明の新たな疾患又はエマージェンシーコードの暫定分類	81	39	42
抗菌薬及び抗腫瘍薬への耐性	0	0	0

第 130 表 「特殊目的コード(中分類)」在院死亡患者数

中分類 \ 性別	計	男	女
合 計	5	0	5
原因不明の新たな疾患又はエマージェンシーコードの暫定分類	5	0	5
抗菌薬及び抗腫瘍薬への耐性	0	0	0

第 131 表 「特殊目的コード(中分類)」在院日数別患者数

中分類 \ 日数	計	1～8日	～15日	～1月	～3月	～6月	～1年	～2年
合 計	94	52	24	15	3	0	0	0
原因不明の新たな疾患又はエマージェンシーコードの暫定分類	94	52	24	15	3	0	0	0
抗菌薬及び抗腫瘍薬への耐性	0	0	0	0	0	0	0	0

第 132 表 「特殊目的コード(中分類)」年齢階級別患者数

中分類 \ 年齢	計	0歳 ～4歳	5歳 ～9歳	10歳 ～14歳	15歳 ～19歳	20歳 ～29歳	30歳 ～39歳	40歳 ～49歳	50歳 ～59歳	60歳 ～69歳	70歳 ～79歳	80歳 以上
合 計	94	9	0	0	0	9	5	1	4	3	22	41
原因不明の新たな疾患又はエマージェンシーコードの暫定分類	94	9	0	0	0	9	5	1	4	3	22	41
抗菌薬及び抗腫瘍薬への耐性	0	0	0	0	0	0	0	0	0	0	0	0

第 133 表 「特殊目的コード(中分類)」医療圏別患者数

医療圏 中分類	計	魚沼	新潟	上越	中越	下越	県央	佐渡	県外
合 計	94	91	1	0	1	0	0	0	1
原因不明の新たな疾患又はエマージェンシー コードの暫定分類	94	91	1	0	1	0	0	0	1
抗菌薬及び抗腫瘍薬への耐性	0	0	0	0	0	0	0	0	0

2023年 入院患者疾病統計

〒949-7302 新潟県南魚沼市浦佐 4132 番地
一般財団法人新潟県地域医療推進機構 魚沼基幹病院
TEL 025-777-3200 FAX 025-777-2811
<https://www.uonuma-kikan-hospital.jp>
E-mail:info@ncmi.or.jp